



# Amtliche Ergebnisse zur Wahl der Vertreterversammlung

Wahl 2016





## Übersicht zur Wahl der Vertreterversammlung

### Ärzte

Wahlberechtigte:

**3749**

Abgegebene Wahlumschläge:

**2041**

Gültige Stimmzettel:

**2025**

Wahlbeteiligung insgesamt:

**54,44%**

### Psychotherapeuten

Wahlberechtigte:

**895**

Abgegebene Wahlumschläge:

**548**

Gültige Stimmzettel:

**545**

Wahlbeteiligung insgesamt:

**61,23%**



## Übersicht zur Wahl der Vertreterversammlung

Liste	Ergebnis in %	Gewinn/Verlust in %	Ergebnis in Sitzen	Gewinn/Verlust in Sitzen
1 - Die Hamburger Hausarztliste	2,22%	-9,04%	0	-3
2. Hamburger Allianz – Die Facharztliste	35,80%	-3,08%	11	-1
3. Hausarzt in Hamburg – Das Original	24,64%	+8,09%	7	+2
4. P-P-P-Liste	12,15%	+1,23%	3	0
5. Freie Ärzteschaft Hamburg	9,04%	+2,02%	2	0



## Übersicht zur Wahl der Vertreterversammlung

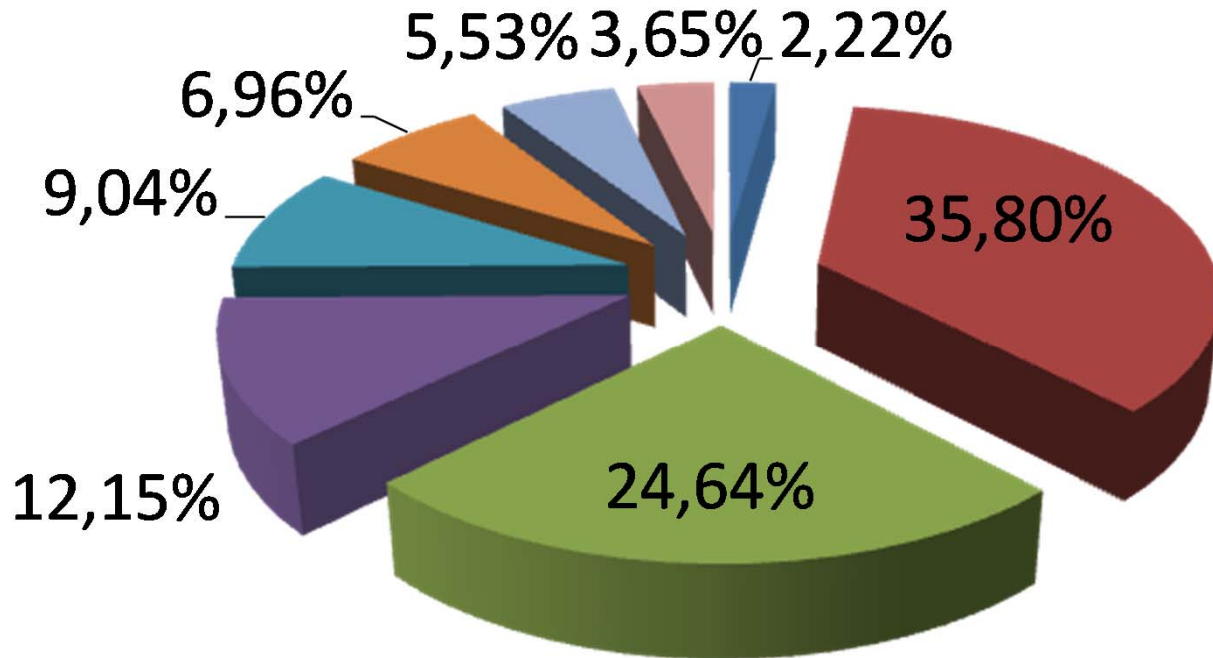
Liste	Ergebnis in %	Gewinn/Verlust in %	Ergebnis in Sitzen	Gewinn/Verlust in Sitzen
6 – Netzwerk	6,96%	+2,02%	2	+1
7 - Hamburger Pädiater	5,53%	+0,05%	1	0
8 - Kooperative Liste Hamburg	3,65%	/	1	/
1 - Allianz psycho- therapeutischer Berufs- und Fachverbände	63,30%	+8,21%	2	0
2 - Integrative Liste Psychotherapie	36,70%	-8,21%	1	0



# Übersicht zur Wahl der Vertreterversammlung

## Wahlergebnis Ärzte (Stimmen in Prozent, gerundet)

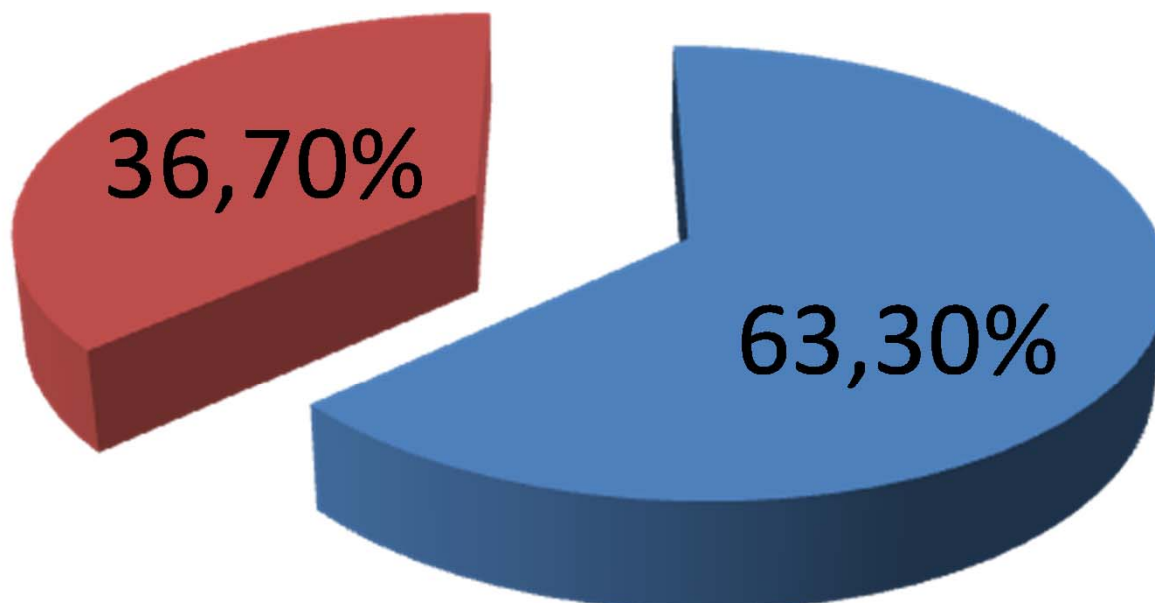
- Liste 1: Die Hamburger Hausarztliste
- Liste 2: Hamburger Allianz - Die Facharztliste
- Liste 3: Hausarzt in Hamburg - Das Original
- Liste 4: P-P-P-Liste
- Liste 5: Freie Ärzteschaft Hamburg
- Liste 6: Netzwerk
- Liste 7: Hamburger Pädiater
- Liste 8: Kooperative Liste Hamburg



## Übersicht zur Wahl der Vertreterversammlung

### Wahlergebnis Psychotherapeuten (Stimmen in Prozent, gerundet)

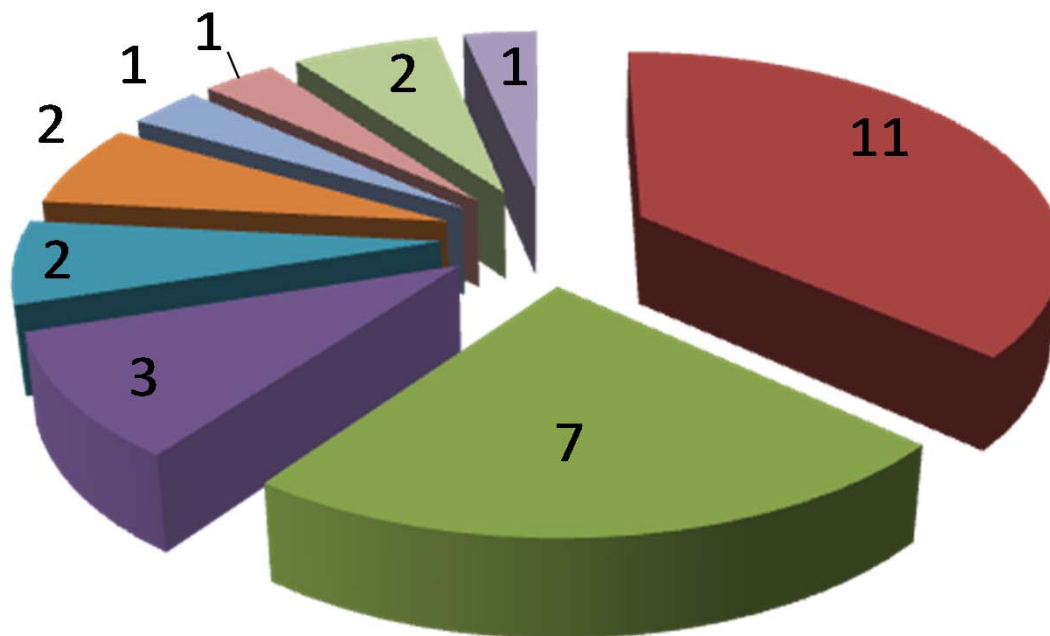
- Liste 1 (PSY): Allianz Psychotherapeutischer Fach- und Berufsverbände
- Liste 2 (PSY): Integrative Liste Psychotherapie



# Übersicht zur Wahl der Vertreterversammlung

## Wahlergebnis Vertreterversammlung (in Sitzen)

- Liste 1: Die Hamburger Hausarztliste
- Liste 3: Hausarzt in Hamburg - Das Original
- Liste 5: Freie Ärzteschaft Hamburg
- Liste 7: Hamburger Pädiater
- Liste 1 (PSY): Allianz Psychotherapeutischer Fach- und Berufsverbände
- Liste 2: Hamburger Allianz - Die Facharztliste
- Liste 4: P-P-P-Liste
- Liste 6: Netzwerk
- Liste 8: Kooperative Liste Hamburg
- Liste 2 (PSY): Integrative Liste Psychotherapie





## Übersicht zur Wahl der Vertreterversammlung

Liste	Mitglied	Stellvertretendes Mitglied
1 - Die Hamburger Hausarztliste	/	/
2 – Hamburger Allianz – Die Facharztliste	Dr. med. Dirk Heinrich Angela Deventer Dr. med. Wolfgang Wesiack Dr. med. Wolfgang Cremer Dr. med. Peter Bock-Lamberlin Dr. med. Michael Reusch Dr. med. Sven-Holger Kühn Dr. med. Heinz-Hubert Breuer Dr. med. Gerd Fass Dr. med. Andreas Bollkämper Dr. med. Michael Rösch	PD Dr. med. Henrik Suttmann Dr. med. Philip Kreßin Dr. med. Bernward Heidland Dr. med. Klaus Becker Prof. Dr. med. Jörn Sandstede Dr. med. Imke Mebes Dr. med. Florian Graßmann Dr. med. Alexander Braun Dr. med. René Rückner Dr. med. Matthias Riedl Dr. med. Thomas Begall
3 – Hausarzt in Hamburg – Das Original	Dr. med. Frank Stüven Dr. med. Maria Hummes Dr. med. Björn Parey Dr. med. Jana Husemann Gregor Brinckmann Dr. med. Mike Müller-Glamann Karen Haß	Dr. med. Christoph Müller-Rahmel Dr. med. Henning Harder Torsten Fix Dr. med. Sibylle Quellhorst Dr. med. Arne Breest Wilfried Aust Dr. med. Monika Volkenstein



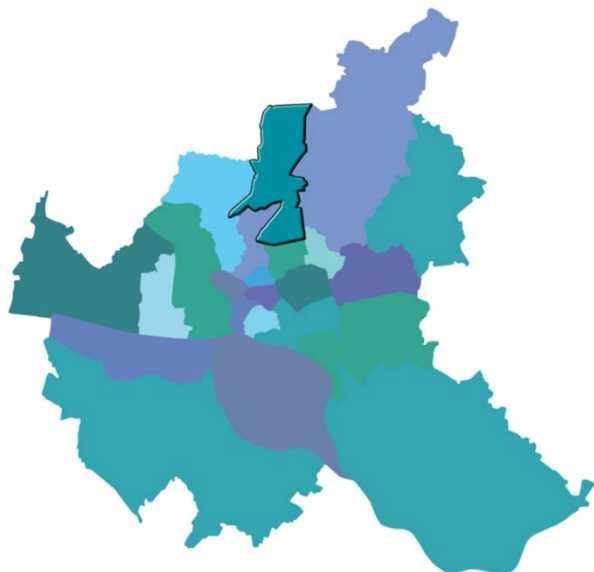


## Übersicht zur Wahl der Vertreterversammlung

Liste	Mitglied	Stellvertretendes Mitglied
4 – P-P-P-Liste	Dr. med. Hans Ramm Dr. med. Joachim Grefe Dr. med. Martina Koch	Dr. med. Thomas Jaburg Dr. med. Martin Eichenlaub Dr. med. Guntram Hinz
5 – Freie Ärzteschaft Hamburg	Dr. med. Silke Lüder Dr. med. Jutta Lipke	Dr. med. Werner Surup Dr. med. Matthias Andrae
6 - Netzwerk	Dr. med. Torsten Hemker Dr. med. Hans-Jürgen Juhl	Dr. med. Rita Trettin Dr. med. Sigrid Hülsbergen-Krüger
7 – Hamburger Pädiater	Dr. med. Stefan Renz	Dr. med. Petra Kapaun
8 – Kooperative Liste Hamburg	Dr. med. Olaf Degen	Tilman Dörken
1 (PSY) – Allianz Psychotherapeutischer Fach- und Berufsverbände	Dipl.-Psych. Hanna Guskowski Dipl.-Psych. Heike Peper	Dipl.-Psych. Dr. phil. Thomas Bonnekamp Dipl.-Psych. Dr. rer. nat. Christiane Jüngling
2 (PSY) – Integrative Liste Psychotherapie	Dipl.-Psych. Claus Gieseke	Dipl.-Soz.Päd. Gitta Tormin



## Wahlkreis 1: Alsterdorf, Winterhude(1), Ohlsdorf, Fuhlsbüttel, Langenhorn



Wahlbeteiligung Ärzte: **58,33%**  
Wahlbeteiligung  
Psychotherapeuten: **58,06%**

Liste 1:	1,30%
Liste 2:	37,66%
Liste 3:	32,47%
Liste 4:	3,90%
Liste 5:	11,69%
Liste 6:	3,90%
Liste 7:	9,09%
Liste 8:	0,00%
Liste 1 (Psych.):	50,00%
Liste 2 (Psych.):	50,00%

## Wahlkreis 2: Winterhude(2)



Wahlbeteiligung Ärzte:

**53,73%**

Wahlbeteiligung

Psychotherapeuten:

**54,55%**

Liste 1:

2,82%

Liste 2:

35,21%

Liste 3:

16,90%

Liste 4:

28,17%

Liste 5:

4,23%

Liste 6:

8,45%

Liste 7:

1,41%

Liste 8:

2,82%

Liste 1 (Psych.):

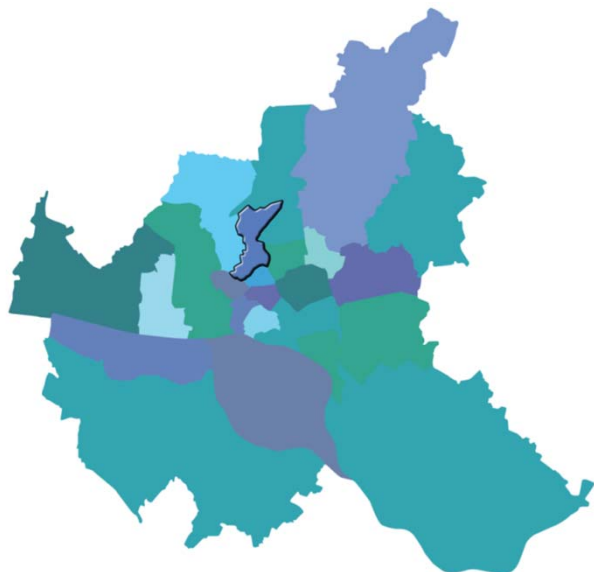
54,17%

Liste 2 (Psych.):

45,83%



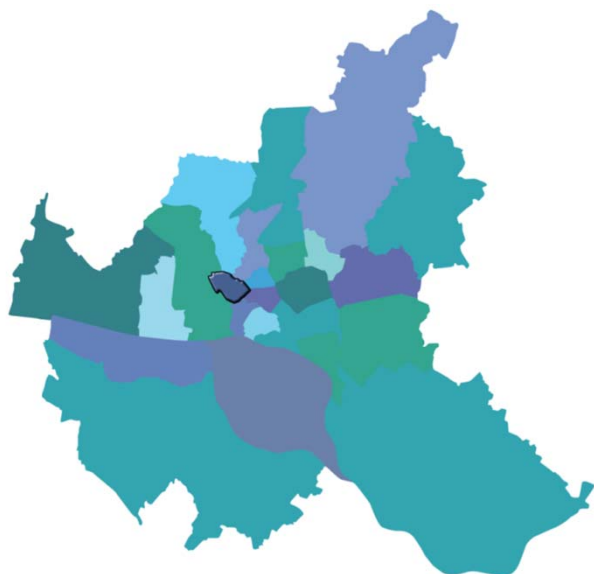
## Wahlkreis 3: Hoheluft-West, Hoheluft-Ost, Eppendorf, Groß Borstel



Wahlbeteiligung Ärzte: **52,31%**  
Wahlbeteiligung  
Psychotherapeuten: **53,09%**

Liste 1:	1,47%
Liste 2:	22,06%
Liste 3:	12,50%
Liste 4:	22,79%
Liste 5:	5,88%
Liste 6:	8,09%
Liste 7:	4,41%
Liste 8:	22,79%
Liste 1 (Psych.):	58,14%
Liste 2 (Psych.):	41,86%

## Wahlkreis 4: Eimsbüttel



Wahlbeteiligung Ärzte:  
Wahlbeteiligung  
Psychotherapeuten:

**54,95%**

**57,89%**

Liste 1:

0,00%

Liste 2:

46,94%

Liste 3:

15,31%

Liste 4:

12,24%

Liste 5:

6,12%

Liste 6:

12,24%

Liste 7:

5,10%

Liste 8:

2,04%

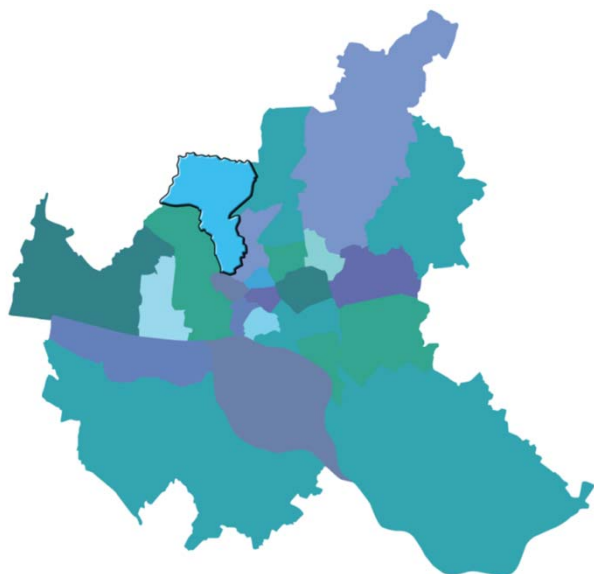
Liste 1 (Psych.):

45,45%

Liste 2 (Psych.):

54,55%

## Wahlkreis 5: Lokstedt, Niendorf, Schnelsen



Wahlbeteiligung Ärzte: **57,32%**  
 Wahlbeteiligung  
 Psychotherapeuten: **57,69%**

Liste 1:	1,10%
Liste 2:	43,96%
Liste 3:	24,18%
Liste 4:	9,89%
Liste 5:	12,09%
Liste 6:	2,20%
Liste 7:	5,49%
Liste 8:	1,10%
Liste 1 (Psych.):	46,67%
Liste 2 (Psych.):	53,33%

## Wahlkreis 6: Harvestehude



Wahlbeteiligung Ärzte:  
Wahlbeteiligung  
Psychotherapeuten:

**51,11%**

**63,33%**

Liste 1:

2,22%

Liste 2:

40,00%

Liste 3:

11,11%

Liste 4:

24,44%

Liste 5:

11,11%

Liste 6:

6,67%

Liste 7:

4,44%

Liste 8:

0,00%

Liste 1 (Psych.):

68,42%

Liste 2 (Psych.):

31,58%

## Wahlkreis 7: Rotherbaum



Wahlbeteiligung Ärzte:  
Wahlbeteiligung  
Psychotherapeuten:

**56,16%**

**69,64%**

Liste 1:

0,00%

Liste 2:

29,27%

Liste 3:

17,07%

Liste 4:

41,46%

Liste 5:

7,32%

Liste 6:

4,88%

Liste 7:

0,00%

Liste 8:

0,00%

Liste 1 (Psych.):

51,28%

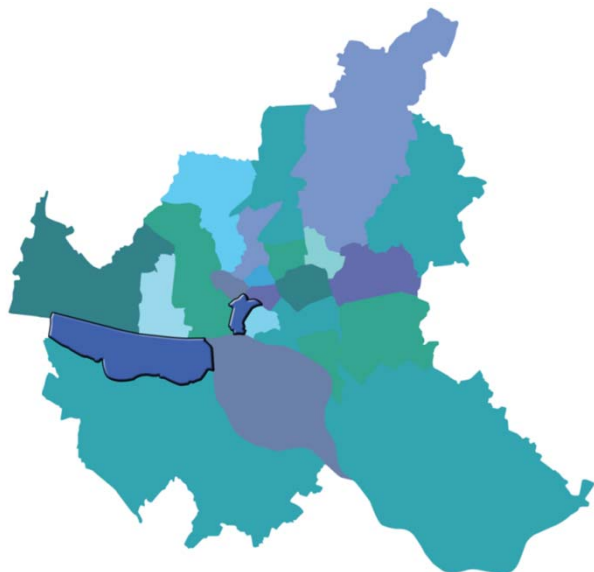
Liste 2 (Psych.):

48,72%





## Wahlkreis 8: St. Pauli, Waltersdorf, Finkenwerder, Sternschanze,



Wahlbeteiligung Ärzte: **58,18%**  
Wahlbeteiligung  
Psychotherapeuten: **46,15%**

Liste 1:	3,13%
Liste 2:	21,88%
Liste 3:	46,88%
Liste 4:	9,38%
Liste 5:	9,38%
Liste 6:	3,13%
Liste 7:	0,00%
Liste 8:	6,25%
Liste 1 (Psych.):	75,00%
Liste 2 (Psych.):	25,00%

## Wahlkreis 9: Hamburg-Altstadt, Neustadt

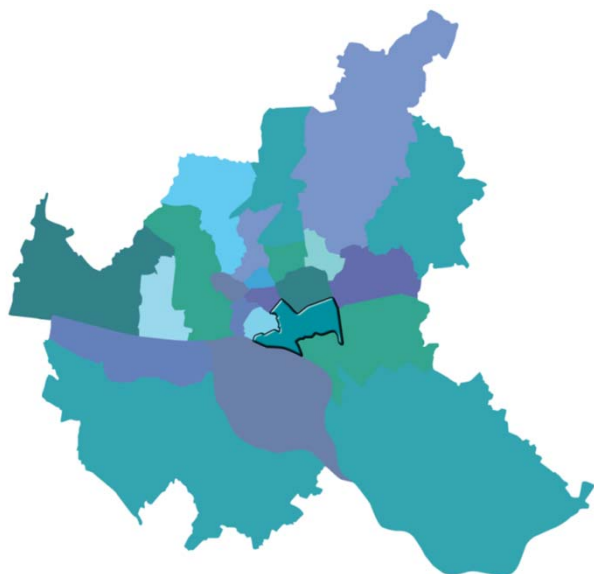


Wahlbeteiligung Ärzte: **44,24%**  
 Wahlbeteiligung  
 Psychotherapeuten: **55,81%**

Liste 1:	0,83%
Liste 2:	52,89%
Liste 3:	6,61%
Liste 4:	8,26%
Liste 5:	13,22%
Liste 6:	16,53%
Liste 7:	0,00%
Liste 8:	1,65%
Liste 1 (Psych.):	52,17%
Liste 2 (Psych.):	47,83%



## Wahlkreis 10: Hafencity, St. Georg, Hammerbrook, Borgfelde, Hamm-Nord, Hamm-Mitte, Hamm-Süd, Rothenburgsort (1)

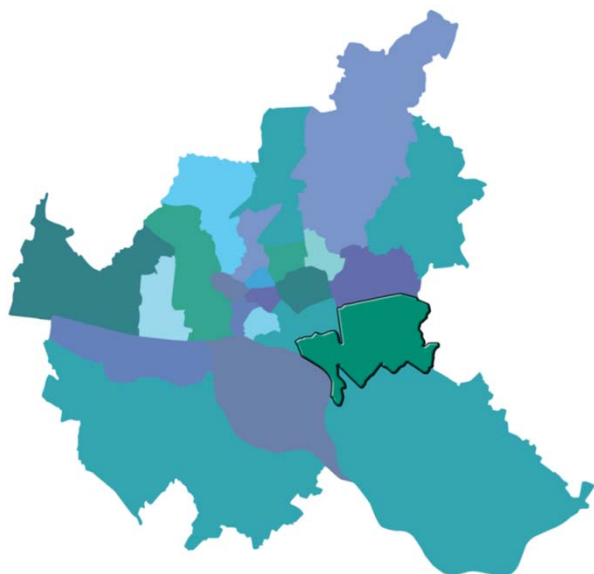


Wahlbeteiligung Ärzte: **47,50%**  
Wahlbeteiligung  
Psychotherapeuten: **72,97%**

Liste 1:	1,75%
Liste 2:	14,04%
Liste 3:	33,33%
Liste 4:	21,05%
Liste 5:	3,51%
Liste 6:	8,77%
Liste 7:	5,26%
Liste 8:	12,28%
Liste 1 (Psych.):	74,07%
Liste 2 (Psych.):	25,93%



## Wahlkreis 11: Horn, Billstedt, Billbrook, Rothenburgsort (2)



Wahlbeteiligung Ärzte: **54,47%**  
Wahlbeteiligung  
Psychotherapeuten: **71,43%**

Liste 1:	5,97%
Liste 2:	40,30%
Liste 3:	32,84%
Liste 4:	7,46%
Liste 5:	2,99%
Liste 6:	4,48%
Liste 7:	5,97%
Liste 8:	0,00%
Liste 1 (Psych.):	60,00%
Liste 2 (Psych.):	40,00%



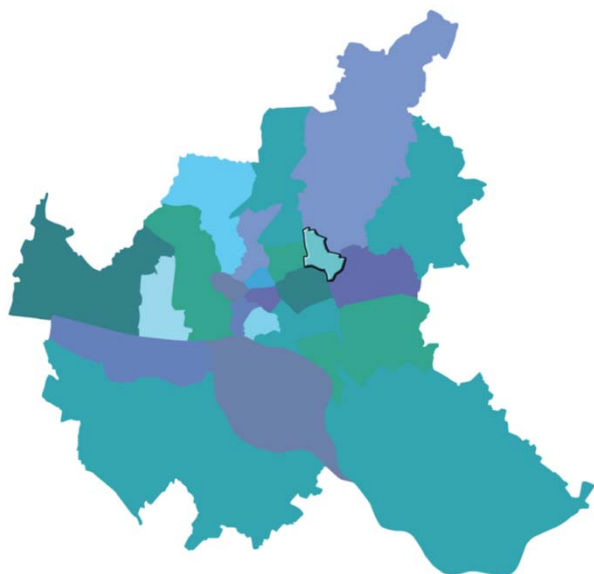
## Wahlkreis 12: Uhlenhorst, Hohenfelde, Barmbek-Süd, Eilbek



Wahlbeteiligung Ärzte: **54,60%**  
Wahlbeteiligung  
Psychotherapeuten: **65,45%**

Liste 1:	6,82%
Liste 2:	32,95%
Liste 3:	23,86%
Liste 4:	5,68%
Liste 5:	7,95%
Liste 6:	12,50%
Liste 7:	5,68%
Liste 8:	4,55%
Liste 1 (Psych.):	75,00%
Liste 2 (Psych.):	25,00%

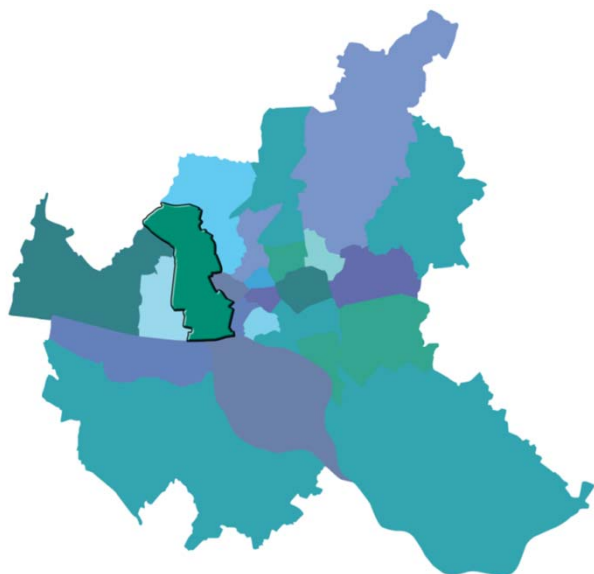
## Wahlkreis 13: Dulsberg, Barmbek-Nord



Wahlbeteiligung Ärzte: **52,25%**  
 Wahlbeteiligung  
 Psychotherapeuten: **66,67%**

Liste 1:	1,72%
Liste 2:	36,21%
Liste 3:	27,59%
Liste 4:	10,34%
Liste 5:	5,17%
Liste 6:	5,17%
Liste 7:	5,17%
Liste 8:	8,62%
Liste 1 (Psych.):	37,50%
Liste 2 (Psych.):	62,50%

## Wahlkreis 14: Altona, Altona-Nord, Ottensen, Bahrenfeld, Eidelstedt, Stellingen

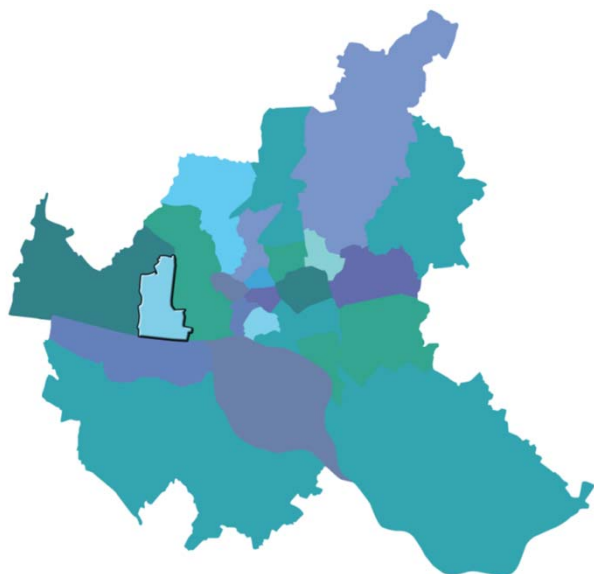


Wahlbeteiligung Ärzte: **56,57%**  
 Wahlbeteiligung  
 Psychotherapeuten: **62,94%**

Liste 1:	3,37%
Liste 2:	34,62%
Liste 3:	24,04%
Liste 4:	12,50%
Liste 5:	8,65%
Liste 6:	10,10%
Liste 7:	4,81%
Liste 8:	1,92%
Liste 1 (Psych.):	67,78%
Liste 2 (Psych.):	32,22%



## Wahlkreis 15: Bahrenfeld, Groß Flottbek, Othmarschen



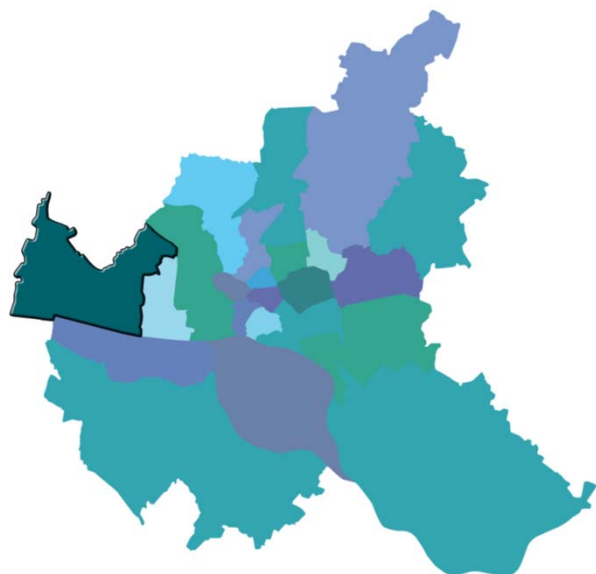
Wahlbeteiligung Ärzte: **54,44%**  
Wahlbeteiligung  
Psychotherapeuten: **73,91%**

Liste 1:	2,04%
Liste 2:	38,78%
Liste 3:	18,37%
Liste 4:	16,33%
Liste 5:	2,04%
Liste 6:	10,20%
Liste 7:	10,20%
Liste 8:	2,04%
Liste 1 (Psych.):	60,00%
Liste 2 (Psych.):	46,67%





## Wahlkreis 16: Lurup, Osdorf, Nienstedten, Blankenese, Iserbrook, Sülldorf, Rissen



Wahlbeteiligung Ärzte: **60,00%**  
Wahlbeteiligung  
Psychotherapeuten: **56,52%**

Liste 1:	0,00%
Liste 2:	31,97%
Liste 3:	26,23%
Liste 4:	17,21%
Liste 5:	6,56%
Liste 6:	7,38%
Liste 7:	8,20%
Liste 8:	2,46%
Liste 1 (Psych.):	64,00%
Liste 2 (Psych.):	36,00%



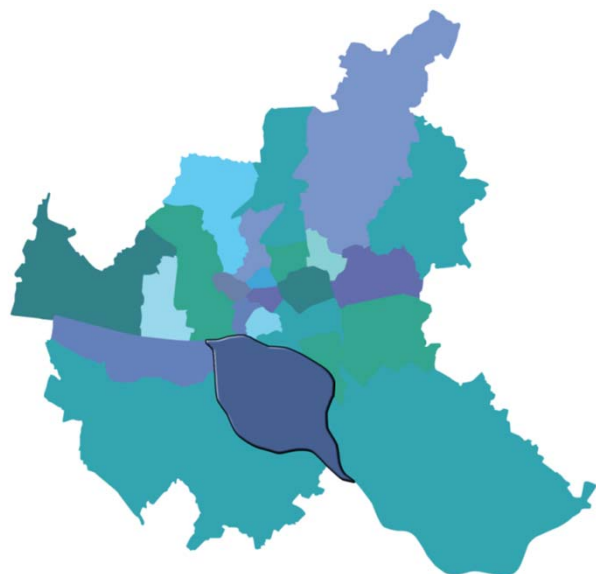
**Wahlkreis 17:** Harburg, Neuland, Gut Moor, Wilstorf, Rönneburg, Langenbek, Sinstorf, Marmstorf, Eißendorf, Heimfeld, Altenwerder, Moorburg, Hausbruch, Neugraben-Fischbek, Francop, Neuenfelde, Cran-



Wahlbeteiligung Ärzte: **51,43%**  
Wahlbeteiligung  
Psychotherapeuten: **62,50%**

Liste 1:	2,10%
Liste 2:	42,66%
Liste 3:	27,27%
Liste 4:	5,59%
Liste 5:	8,39%
Liste 6:	3,50%
Liste 7:	6,99%
Liste 8:	3,50%
Liste 1 (Psych.):	76,00%
Liste 2 (Psych.):	24,00%

## Wahlkreis 18: Veddel, Wilhelmsburg, Kleiner Grasbrook, Steinwerder

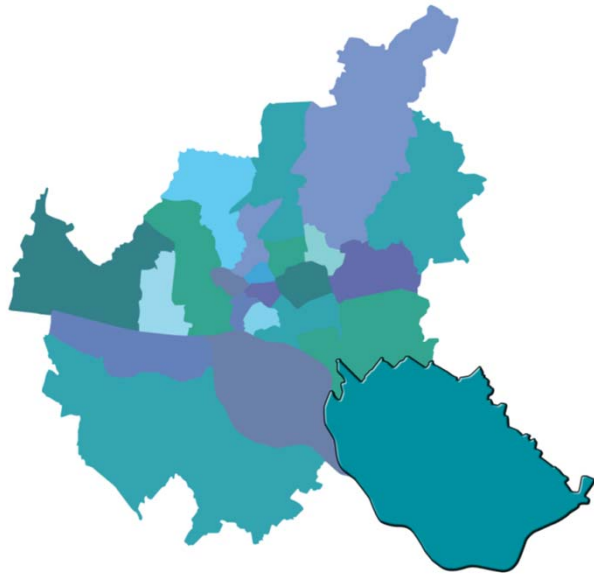


Wahlbeteiligung Ärzte: **50,85%**  
 Wahlbeteiligung  
 Psychotherapeuten: **66,67%**

Liste 1:	3,33%
Liste 2:	30,00%
Liste 3:	30,00%
Liste 4:	6,67%
Liste 5:	13,33%
Liste 6:	0,00%
Liste 7:	13,33%
Liste 8:	3,33%
Liste 1 (Psych.):	100,00%
Liste 2 (Psych.):	0,00%



**Wahlkreis 19:** Lohbrügge, Bergedorf, Curslack, Altengamme, Neuengamme, Kirchwerder, Ochsenwerder, Reitbrook, Allermöhe, Billwerder, Moorfleth, Tatenberg, Spadenland



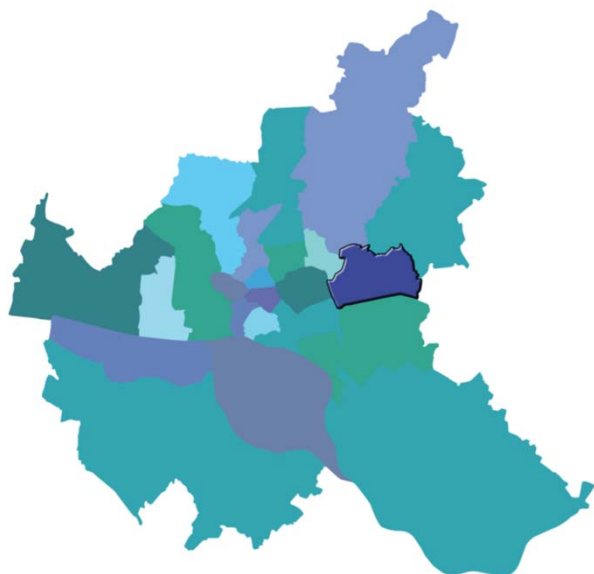
Wahlbeteiligung Ärzte: **53,03%**  
Wahlbeteiligung  
Psychotherapeuten: **62,50%**

Liste 1:	0,96%
Liste 2:	25,00%
Liste 3:	23,08%
Liste 4:	9,62%
Liste 5:	29,81%
Liste 6:	2,88%
Liste 7:	7,69%
Liste 8:	0,96%
Liste 1 (Psych.):	66,67%
Liste 2 (Psych.):	33,33%

Bitte beachten: Es handelt sich um vorläufige Zahlen!



## Wahlkreis 20: Wandsbek, Marienthal, Jenfeld, Tonndorf



Wahlbeteiligung Ärzte: **55,42%**  
Wahlbeteiligung  
Psychotherapeuten: **61,90%**

Liste 1:	1,09%
Liste 2:	50,00%
Liste 3:	23,91%
Liste 4:	5,43%
Liste 5:	14,13%
Liste 6:	3,26%
Liste 7:	2,17%
Liste 8:	0,00%
Liste 1 (Psych.):	92,31%
Liste 2 (Psych.):	7,69%

Bitte beachten: Es handelt sich um vorläufige Zahlen!



## Wahlkreis 21: Farmsen-Berne, Volksdorf, Rahlstedt



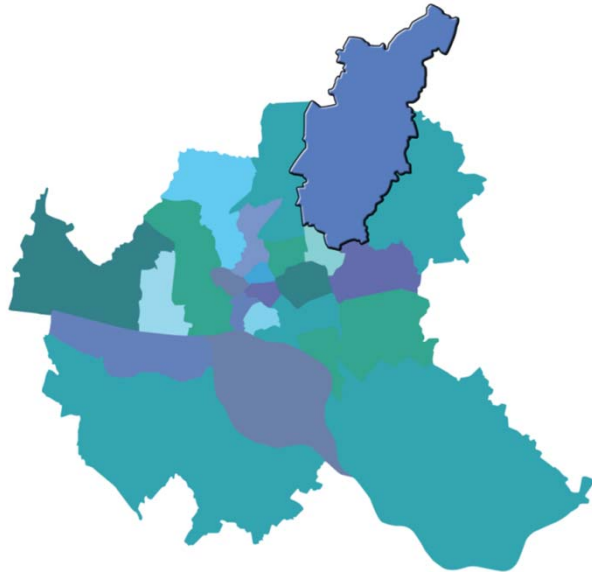
Wahlbeteiligung Ärzte: **64,44%**  
Wahlbeteiligung  
Psychotherapeuten: **78,79%**

Liste 1:	5,84%
Liste 2:	28,57%
Liste 3:	35,06%
Liste 4:	8,44%
Liste 5:	6,49%
Liste 6:	5,19%
Liste 7:	9,74%
Liste 8:	0,65%
Liste 1 (Psych.):	69,23%
Liste 2 (Psych.):	30,77%

Bitte beachten: Es handelt sich um vorläufige Zahlen!



**Wahlkreis 22:** Bramfeld, Steilshoop, Wellingsbüttel, Sasel, Poppenbüttel, Hummelsbüttel, Lemsahl-Mellingstedt, Duvenstedt, Wohldorf-Ohlstedt, Bergstedt



Wahlbeteiligung Ärzte: **55,51%**  
Wahlbeteiligung  
Psychotherapeuten: **52,63%**

Liste 1:	0,71%
Liste 2:	37,59%
Liste 3:	39,72%
Liste 4:	6,38%
Liste 5:	5,67%
Liste 6:	3,55%
Liste 7:	4,96%
Liste 8:	1,42%
Liste 1 (Psych.):	85,00%
Liste 2 (Psych.):	15,00%

Bitte beachten: Es handelt sich um vorläufige Zahlen!