



Amtliche Wahlergebnisse der Obleute in den Kreisen

Wahl 2016





Übersicht zur Wahl der Kreisobleute

Kreis	Kreisobmann/-frau	Stellvertreter(-in)	Wahlbeteiligung
1	/	/	/
2	Dr. med. Rita Trettin	Dr. med. Elisabeth Lübbers-Klare	Wahlbeteiligung: 50,56%
3	Dr. med. Isolde de Vries	Christian Aust	Wahlbeteiligung: 50,44%
4	Dr. med. Robert Schönberg	Dr. med. Heinrich Goossens-Merkt	Wahlbeteiligung: 52,71%
5	Henrik Heinrichs	Dr. med. Kirsten Hellner Dr. med. Justus Lindschau	Wahlbeteiligung: 56,32%
6	Dr. med. Fritz Pieper	Dipl.-Psych. Dr. phil. Grazyna Kaiser	Wahlbeteiligung: 54,17%
7	Dr. med. Yvonne Gagu-Koll	Dr. med. Friederike Windler	Wahlbeteiligung: 61,24%
8	/	/	/



Übersicht zur Wahl der Kreisobleute

Kreis	Kreisobmann/-frau	Stellvertreter(-in)	Wahlbeteiligung
9	Dr. med. Johannes Göckschu	Dr. med. Torsten Hemker	Wahlbeteiligung: 44,86%
10	Dr. med. Hans Ramm	Dr. med. Wolfgang Herzog	Wahlbeteiligung: 48,41%
11	Dr. med. Gerd Fass	Dr. med. Dirk Heinrich	Wahlbeteiligung: 53,08%
12	Angela Deventer	PD Dr. med. Boris Brand Dr. med. Wolfgang Spallek Dr. med. Robert Martin	Wahlbeteiligung: 55,5%
13	/	/	/
14	Frank Bethge	Dr. med. Holger Butting	Wahlbeteiligung: 55,43%
15	Dr. med. Ulrich Wendisch	Dr. med. Petra Tiedeken	Wahlbeteiligung: 58,41%



Übersicht zur Wahl der Kreisobleute

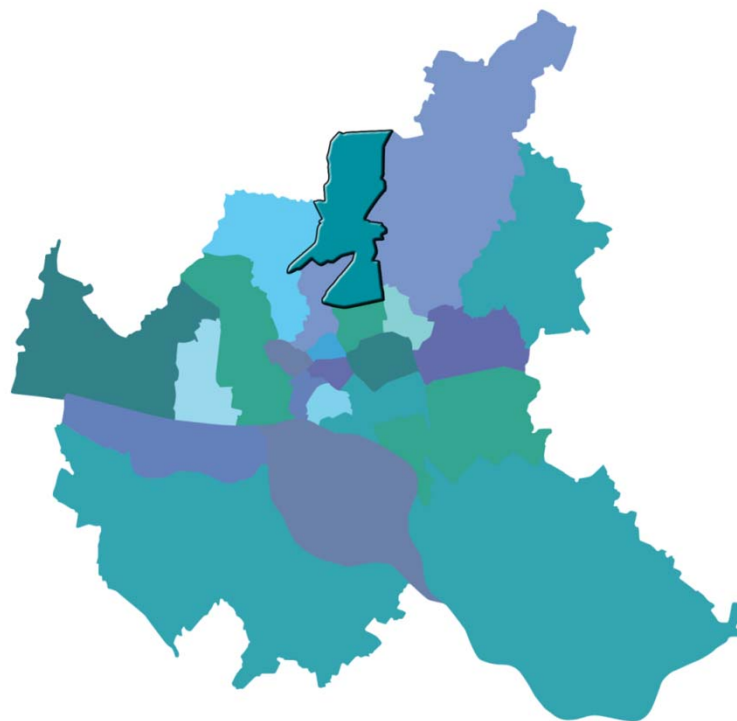
Kreis	Kreisobmann/-frau	Stellvertreter(-in)	Wahlbeteiligung
16	Dr. med. Thorsten Bruns	Dr. med. Cornelia Thies	Wahlbeteiligung: 56,97%
17	Dr. med. Philip Kreßin	/	Wahlbeteiligung: 50,31%
18	Dr. med. Peter Witzel	Dr. med. Klaus-Jürgen Harloif	Wahlbeteiligung: 50%
19	Dr. med. Sven-Holger Kühn	/	Wahlbeteiligung: 51,35%
20	Prof. Dr. med. habil. Peter Behrens	/	Wahlbeteiligung: 54,01%
21	/	/	/
22	Dr. med. Rolf Eichenauer	/	Wahlbeteiligung: 53,08%



Wahlkreis 1: Alsterdorf, Winterhude(1), Ohlsdorf, Fuhlsbüttel, Langenhorn

Obmann/Obfrau: /

Stellvertreter(-in): /

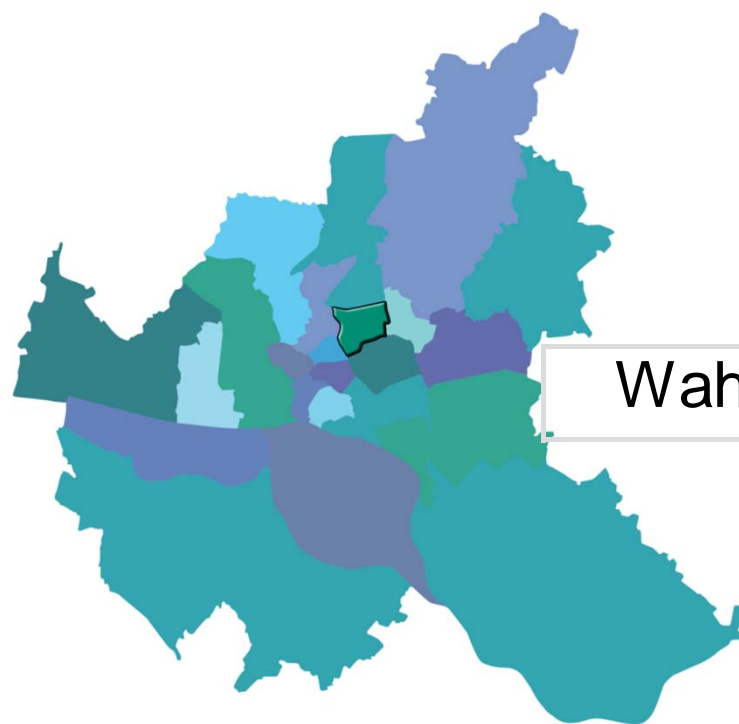




Wahlkreis 2: Winterhude(2)

Obmann/Obfrau: Dr. med. Rita Trettin

Stellvertreter(-in): Dr. med. Elisabeth Lübbers-Klare



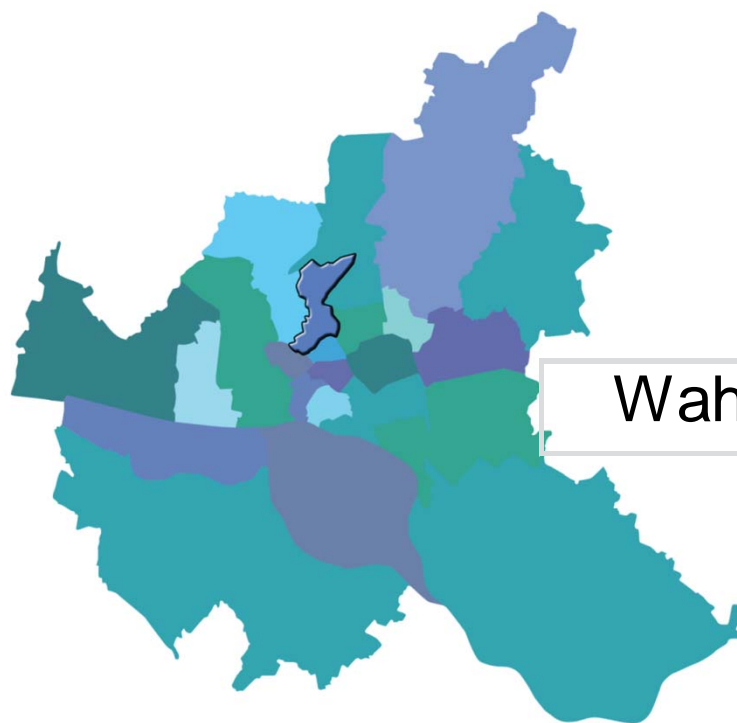
Wahlbeteiligung: 50,56%



Wahlkreis 3: Hoheluft-West, Hoheluft-Ost, Eppendorf, Groß Borstel

Obmann/Obfrau: Dr. med. Isolde de Vries

Stellvertreter(-in): Christian Aust

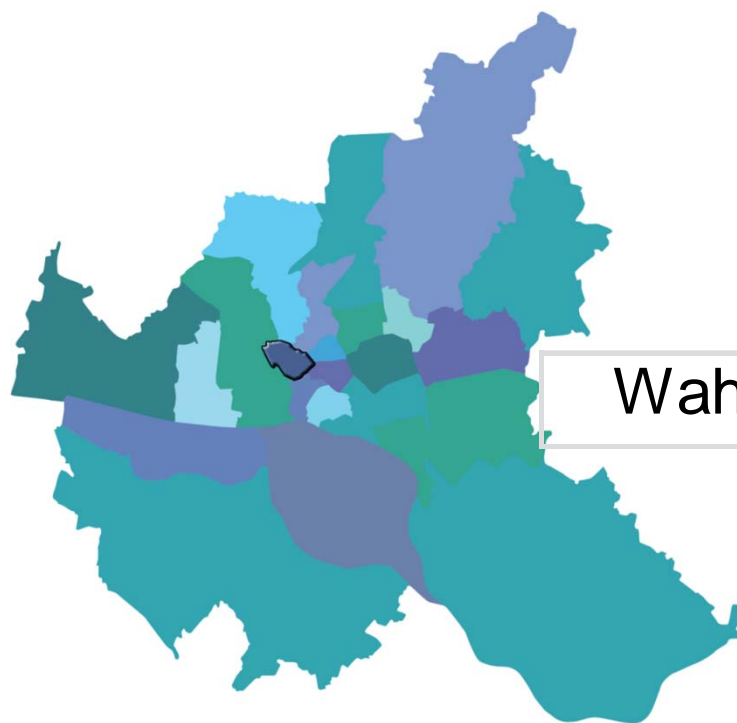




Wahlkreis 4: Eimsbüttel

Obmann/Obfrau: Dr. med. Robert Schönberg

Stellvertreter(-in): Dr. med. Heinrich Goossens-Merkt



Wahlbeteiligung: 52,71%



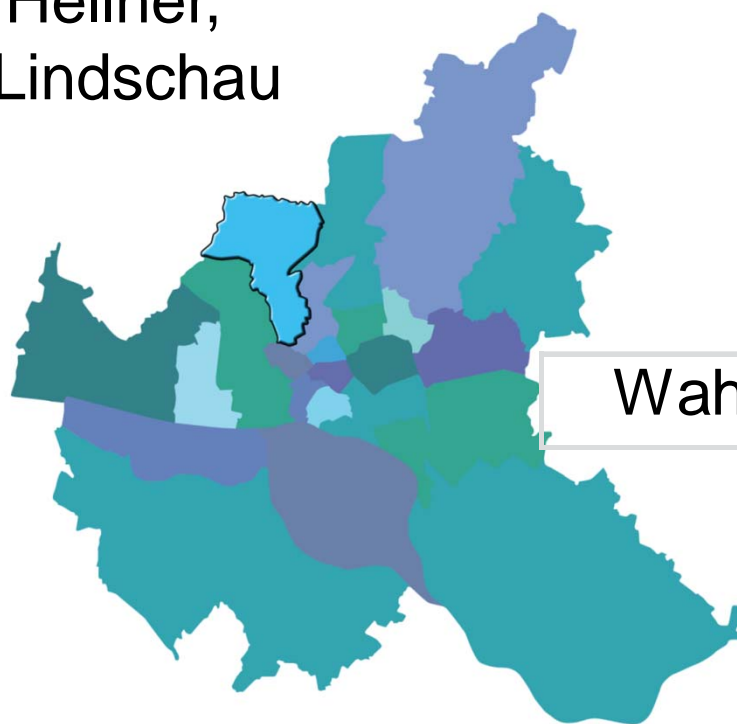
Wahlkreis 5: Lokstedt, Niendorf, Schnelsen

Obmann/Obfrau: Henrik Heinrichs

Stellvertreter(-in):

Dr. med. Kirsten Hellner,

Dr. med. Justus Lindschau



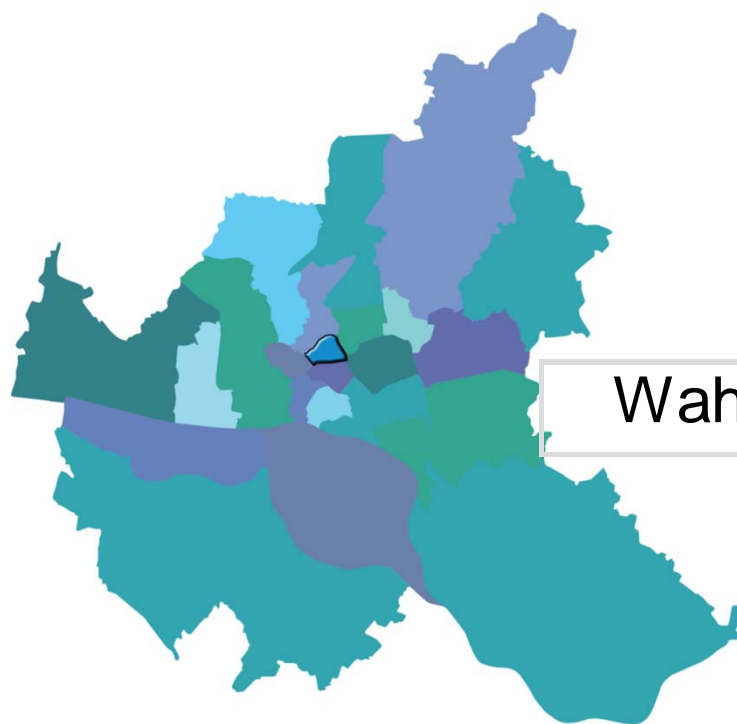
Wahlbeteiligung: 56,32%



Wahlkreis 6: Harvestehude

Obmann/Obfrau: Dr. med. Fritz Pieper

Stellvertreter(-in): Dipl.-Psych. Dr. phil. Grazyna Kaiser



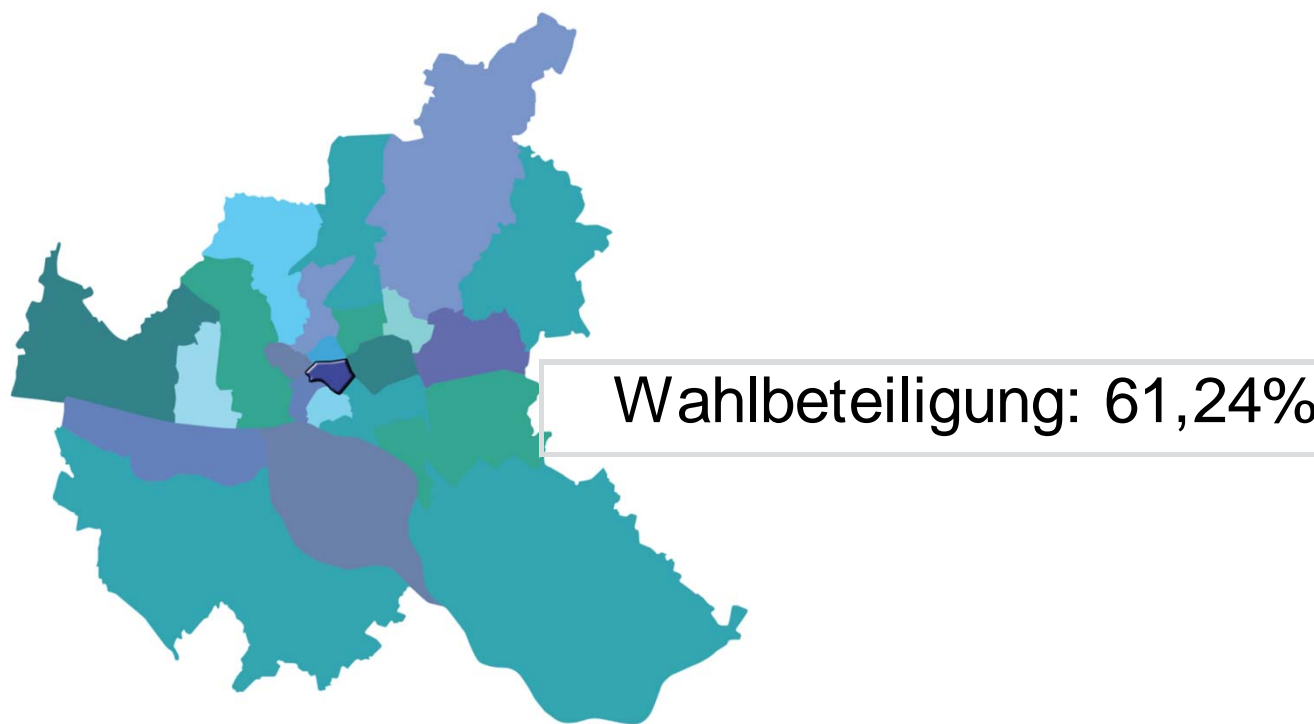
Wahlbeteiligung: 54,17%



Wahlkreis 7: Rotherbaum

Obmann/Obfrau: Dr. med. Yvonne Gagu-Koll

Stellvertreter(-in): Dr. med. Friederike Windler

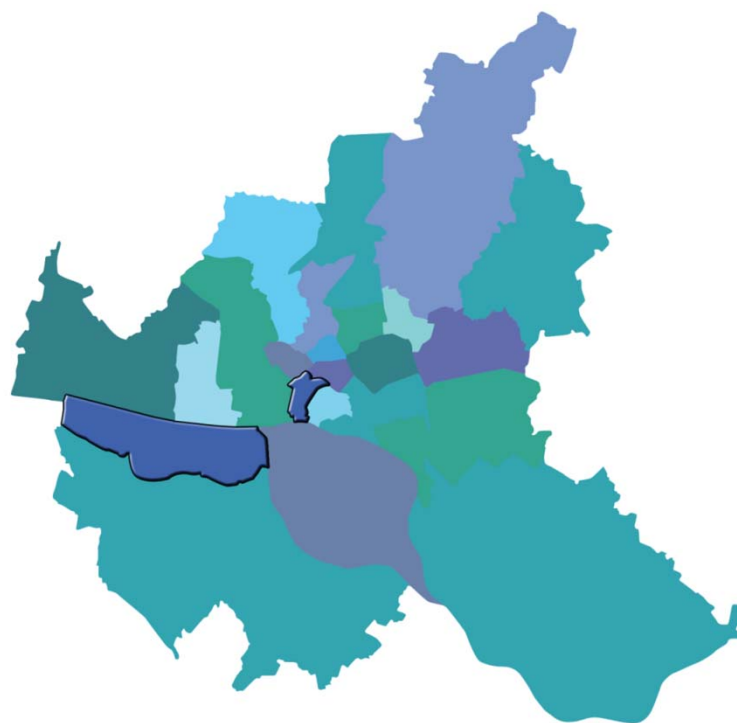




Wahlkreis 8: St. Pauli, Waltersdorf, Finkenwerder, Sternschanze,

Obmann/Obfrau: /

Stellvertreter(-in): /

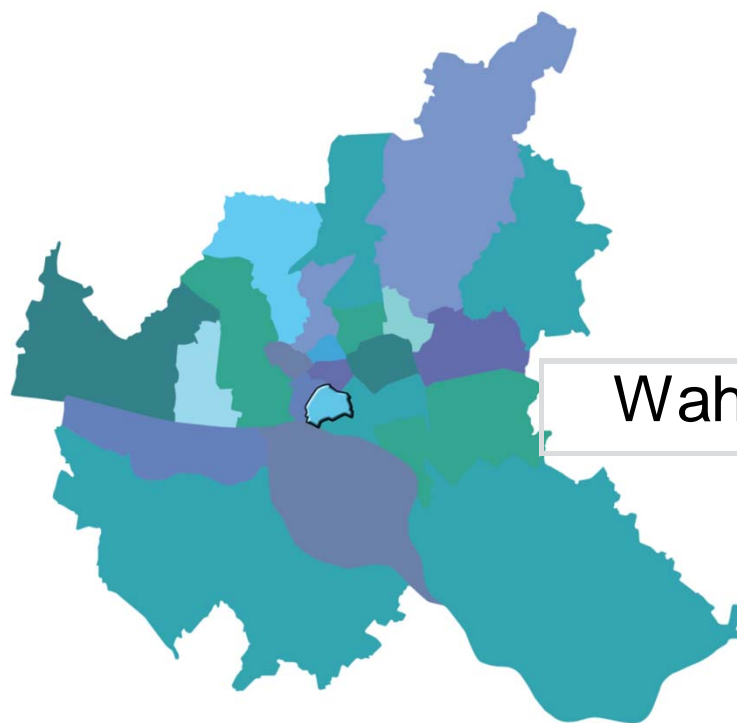




Wahlkreis 9: Hamburg-Altstadt, Neustadt

Obmann/Obfrau: Dr. med. Johannes Göckschu

Stellvertreter(-in): Dr. med. Torsten Hemker



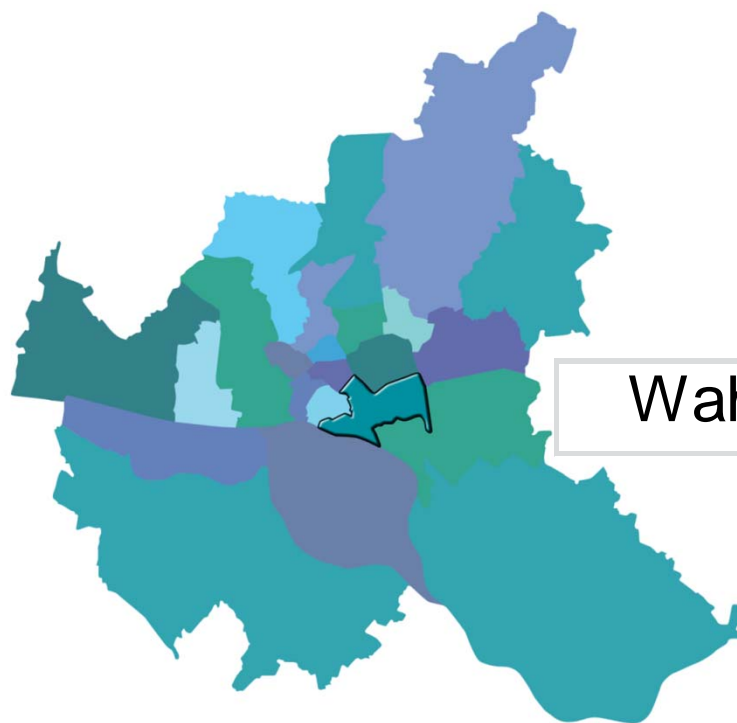
Wahlbeteiligung: 44,86%



Wahlkreis 10: Hafencity, St. Georg, Hammerbrook, Borgfelde, Hamm-Nord, Hamm-Mitte, Hamm-Süd, Rothenburgsort (1)

Obmann/Obfrau: Dr. med. Hans Ramm

Stellvertreter(-in): Dr. med. Wolfgang Herzog



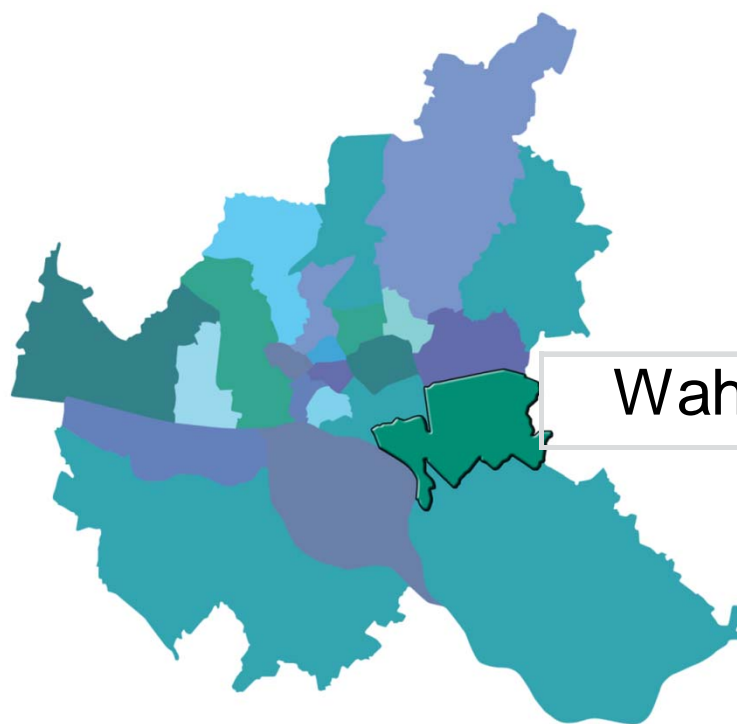
Wahlbeteiligung: 48,41%



Wahlkreis 11: Horn, Billstedt, Billbrook, Rothenburgsort (2)

Obmann/Obfrau: Dr. med. Gerd Fass

Stellvertreter(-in): Dr. med. Dirk Heinrich



Wahlbeteiligung: 53,08%



Wahlkreis 12: Uhlenhorst, Hohenfelde, Barmbek-Süd, Eilbek

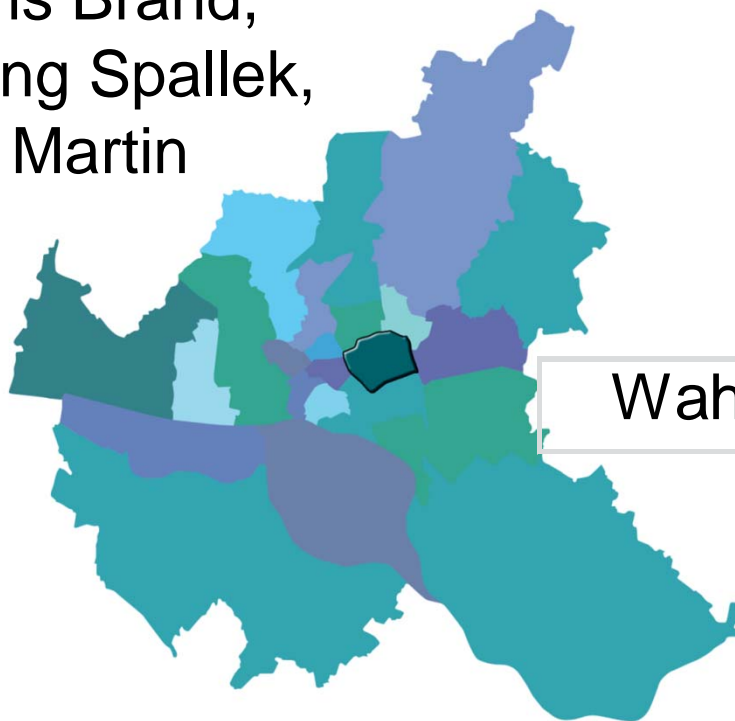
Obmann/Obfrau: Angela Deventer

Stellvertreter(-in):

PD Dr. med. Boris Brand,

Dr. med. Wolfgang Spallek,

Dr. med. Robert Martin



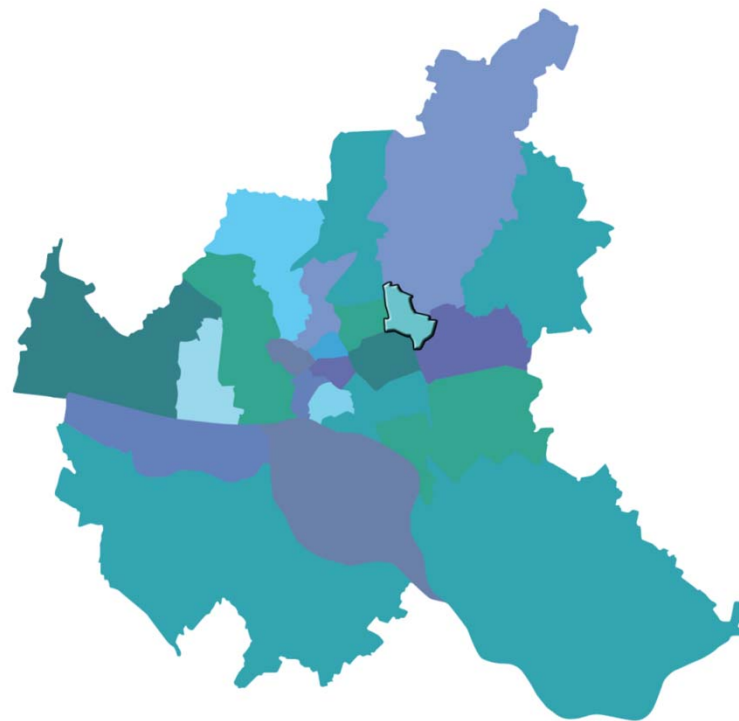
Wahlbeteiligung: 55,5%



Wahlkreis 13: Dulsberg, Barmbek-Nord

Obmann/Obfrau: /

Stellvertreter(-in): /

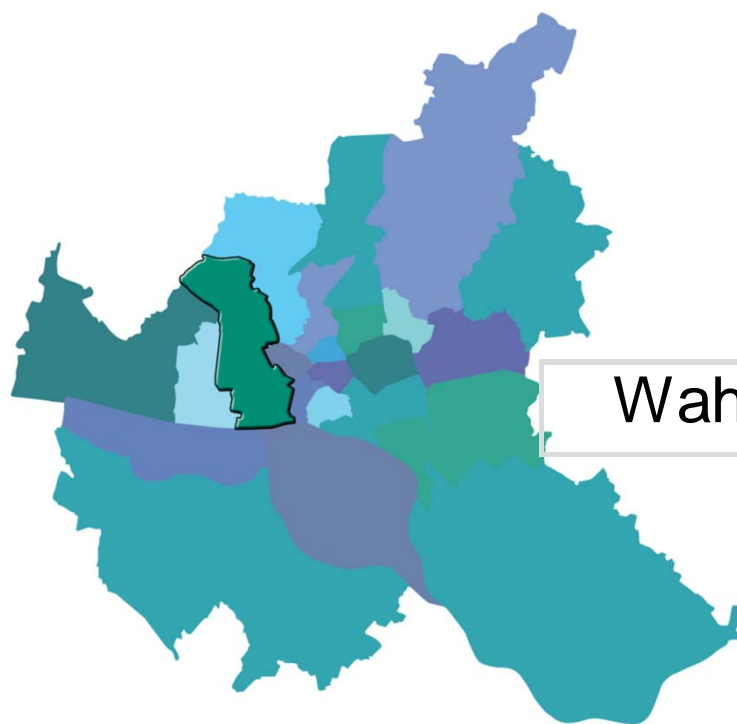




Wahlkreis 14: Altona, Altona-Nord, Ottensen, Bahrenfeld, Eidelstedt, Stellingen

Obmann/Obfrau: Frank Bethge

Stellvertreter(-in): Dr. med. Holger Butting



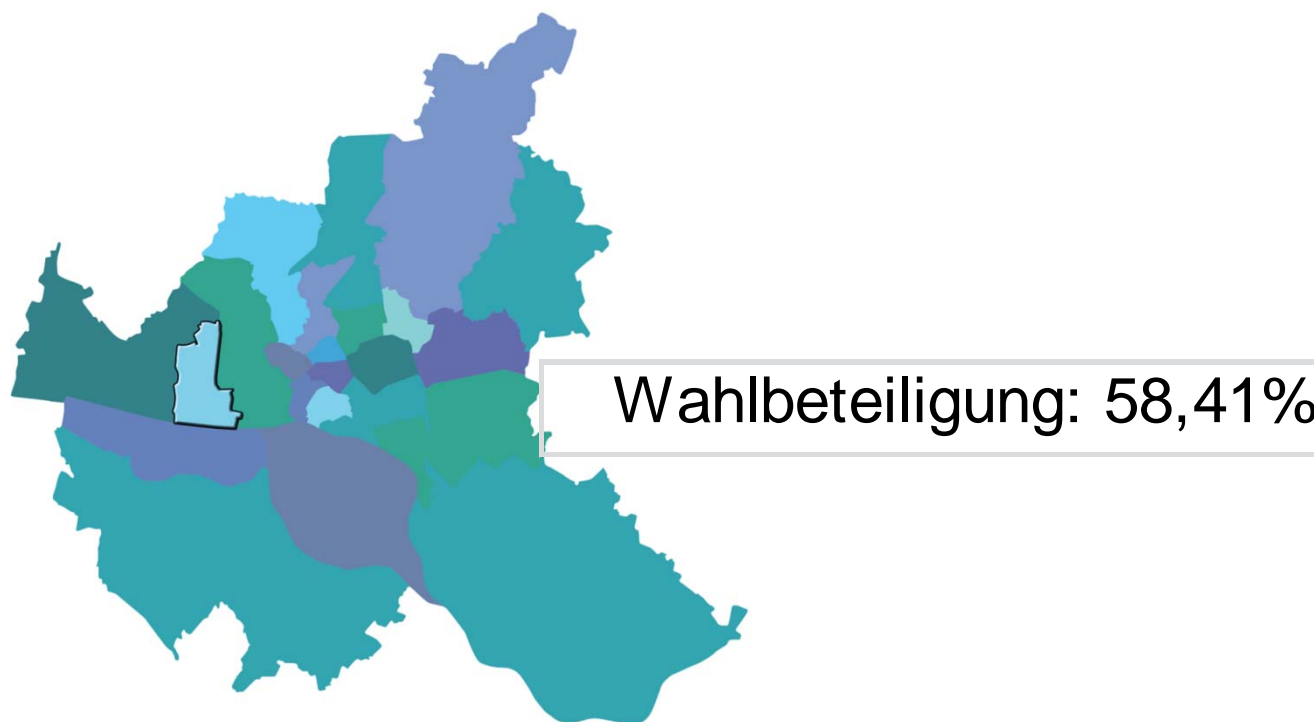
Wahlbeteiligung: 55,43%



Wahlkreis 15: Bahrenfeld, Groß Flottbek, Othmarschen

Obmann/Obfrau: Dr. med. Ulrich Wendisch

Stellvertreter(-in): Dr. med. Petra Tiedeken

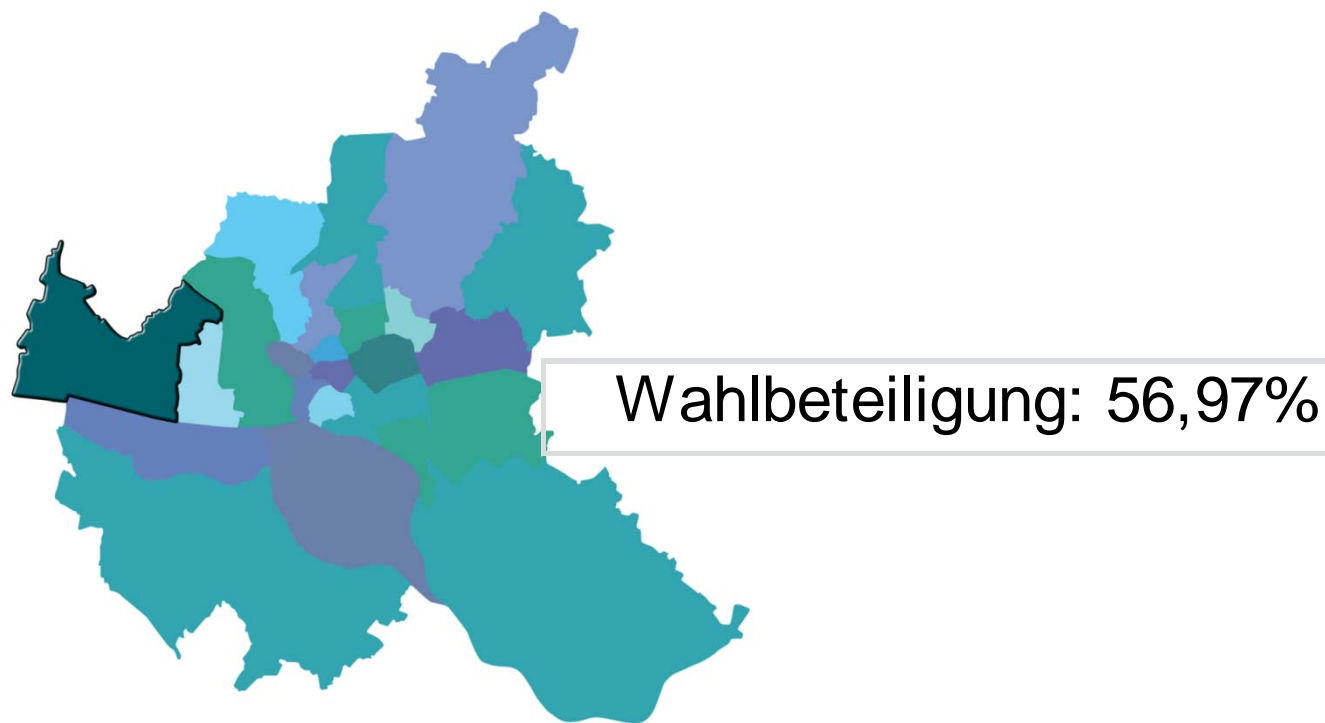




Wahlkreis 16: Lurup, Osdorf, Nienstedten, Blankenese, Iserbrook, Sülldorf, Rissen

Obmann/Obfrau: Dr. med. Thorsten Bruns

Stellvertreter(-in): Dr. med. Cornelia Thies

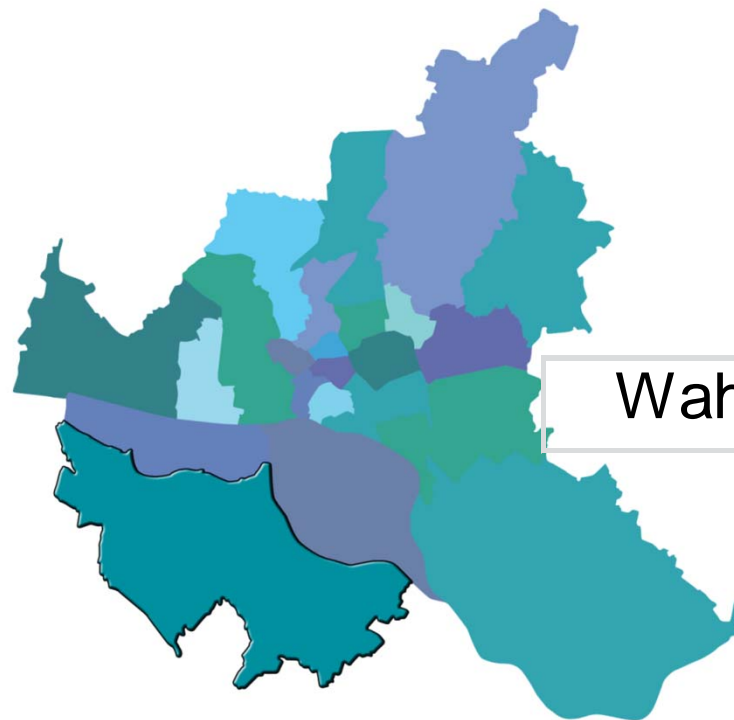




Wahlkreis 17: Harburg, Neuland, Gut Moor, Wilstorf, Rönneburg, Langenbek, Sinstorf, Marmstorf, Eißendorf, Heimfeld, Altenwerder, Moorburg, Hausbruch, Neugraben-Fischbek, Francop, Neuenfelde, Cranz

Obmann/Obfrau: Dr. med. Philip Kreßin

Stellvertreter(-in): /



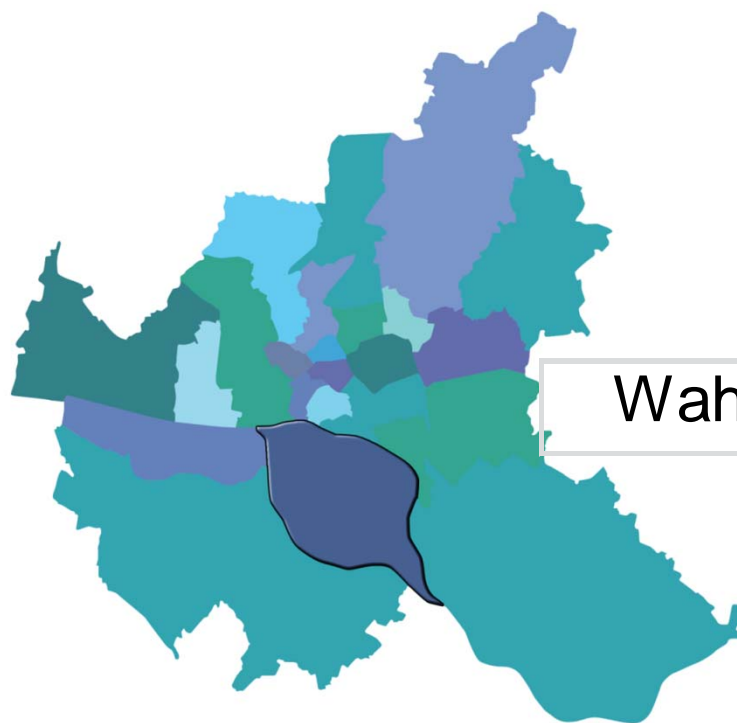
Wahlbeteiligung: 50,31%



Wahlkreis 18: Veddel, Wilhelmsburg, Kleiner Grasbrook, Steinwerder

Obmann/Obfrau: Dr. med. Peter Witzel

Stellvertreter(-in): Dr. med. Klaus-Jürgen Harloff



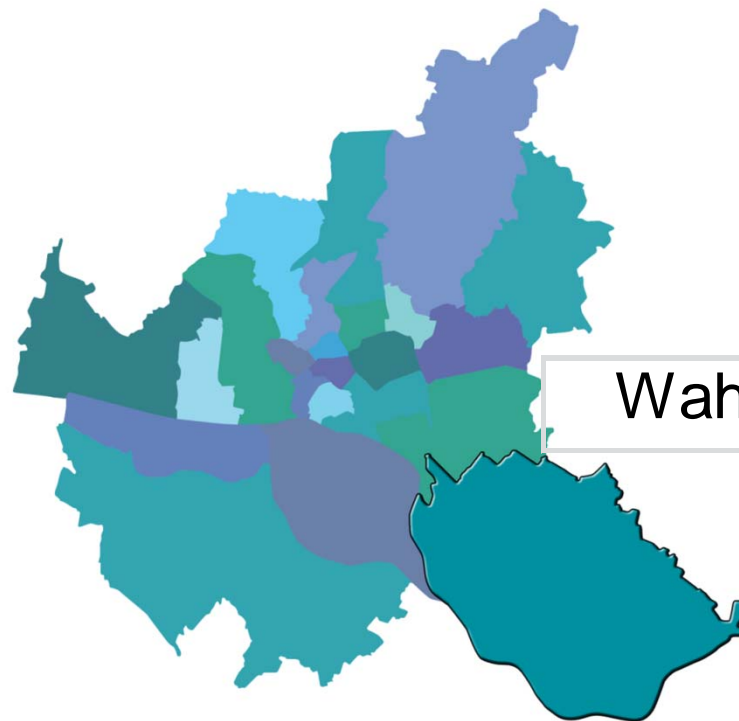
Wahlbeteiligung: 50%



Wahlkreis 19: Lohbrügge, Bergedorf, Curslack, Altengamme, Neuengamme, Kirchwerder, Ochsenwerder, Reitbrook, Allermöhe, Billwerder, Moorfleth, Tatenberg, Spadenland

Obmann/Obfrau: Dr. med. Sven-Holger Kühn

Stellvertreter(-in): /



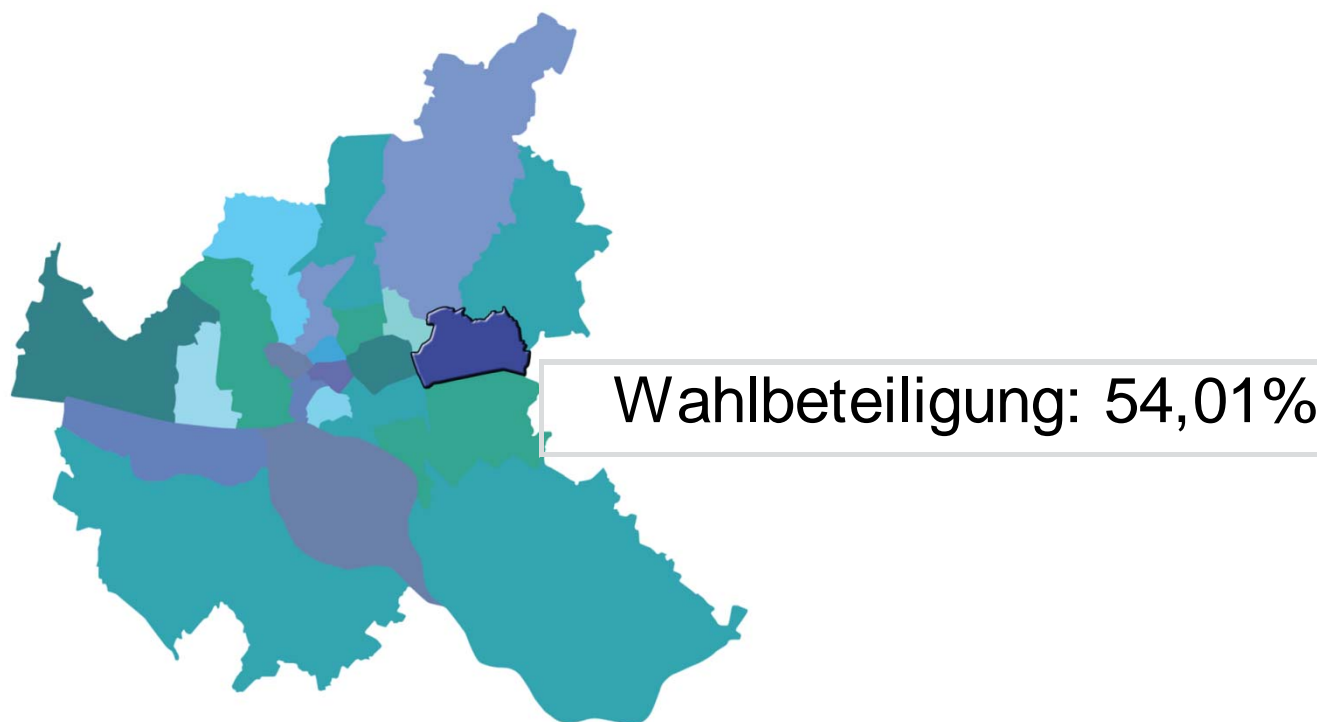
Wahlbeteiligung: 51,35%



Wahlkreis 20: Wandsbek, Marienthal, Jenfeld, Tonndorf

Obmann/Obfrau: Prof. Dr. med. habil. Peter Behrens

Stellvertreter(-in): /

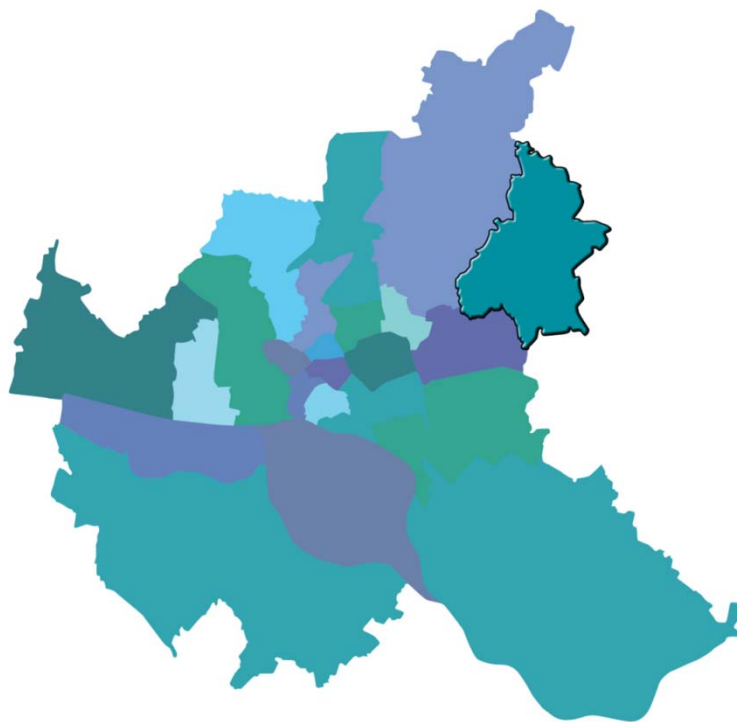




Wahlkreis 21: Farmsen-Berne, Volksdorf, Rahlstedt

Obmann/Obfrau: /

Stellvertreter(-in): /

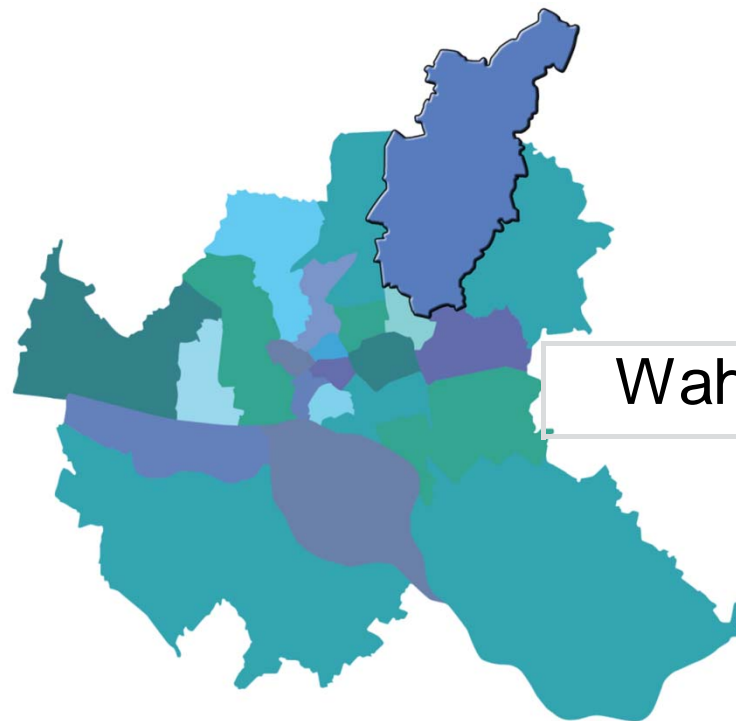




Wahlkreis 22: Bramfeld, Steilshoop, Wellingsbüttel, Sasel, Poppenbüttel, Hummelsbüttel, Lemsahl-Mellingstedt, Duvenstedt, Wohldorf-Ohlstedt, Bergstedt

Obmann/Obfrau: Dr. med. Rolf Eichenauer

Stellvertreter(-in): /



Wahlbeteiligung: 53,08%