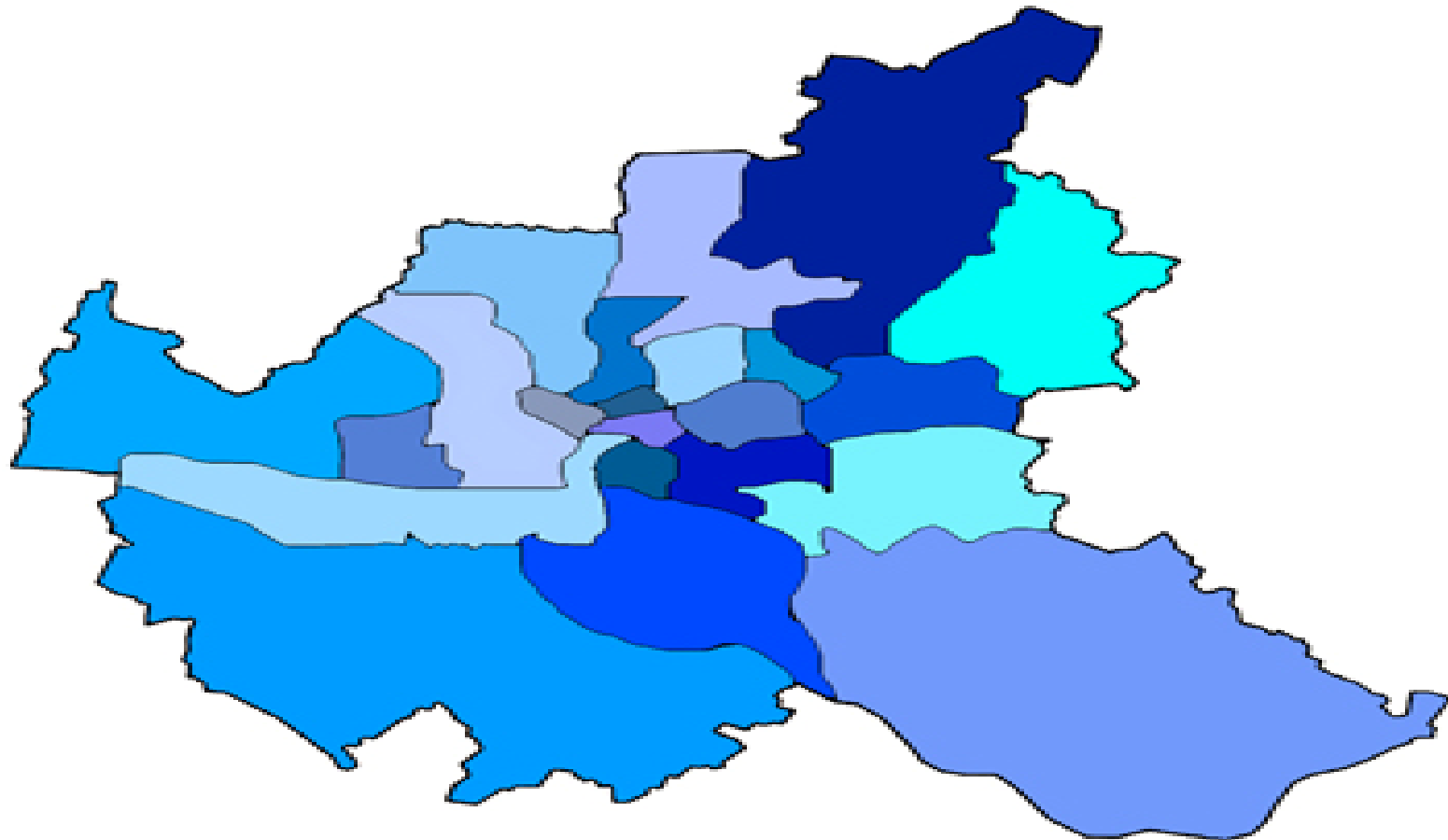


Wahlergebnis vom 07.07.2010



<b>Obfrau</b> Dr. med. Brigitte Eschler	47 Stimmen
<b>Vertreter</b> Dr. med. Fabian Fehlauer	19 Stimmen

**Ärzte**

wahlberechtigt: 133

Abgegebene gültige Stimmen: 69 / 52 Prozent

Liste 1: 8 Stimmen / 6 Prozent

Liste 2: 22 Stimmen / 17 Prozent

Liste 3: 4 Stimmen / 3 Prozent

Liste 4: 2 Stimmen / 2 Prozent

Liste 5: 22 Stimmen / 17 Prozent

Liste 6: 1 Stimme / 1 Prozent

Liste 7: 4 Stimmen / 3 Prozent

Liste 8: 4 Stimmen / 3 Prozent

Liste 9: 2 Stimmen / 2 Prozent

**Psychotherapeuten**

Wahlberechtigt: 26

Abgegebene gültige Stimmen: 16 / 62 Prozent

Liste1: 11 Stimmen / 42 Prozent

Liste 2: 5 Stimmen / 19 Prozent



<b>Obfrau</b> Dr. med. Rita Trettin	58 Stimmen
<b>Vertreter</b> Dr. med. Rainer Friedrichs	18 Stimmen

**Ärzte**

wahlberechtigt: 121

Abgegebene gültige Stimmen: 74 / 61 Prozent

Liste 1: 6 Stimmen / 5 Prozent

Liste 2: 30 Stimmen / 25 Prozent

Liste 3: 7 Stimmen / 6 Prozent

Liste 4: 18 Stimmen / 15 Prozent

Liste 5: 5 Stimmen / 4 Prozent

Liste 6: 4 Stimmen / 3 Prozent

Liste 7: 0 Stimmen / 0 Prozent

Liste 8: 4 Stimmen / 3 Prozent

Liste 9: 0 Stimmen / 0 Prozent

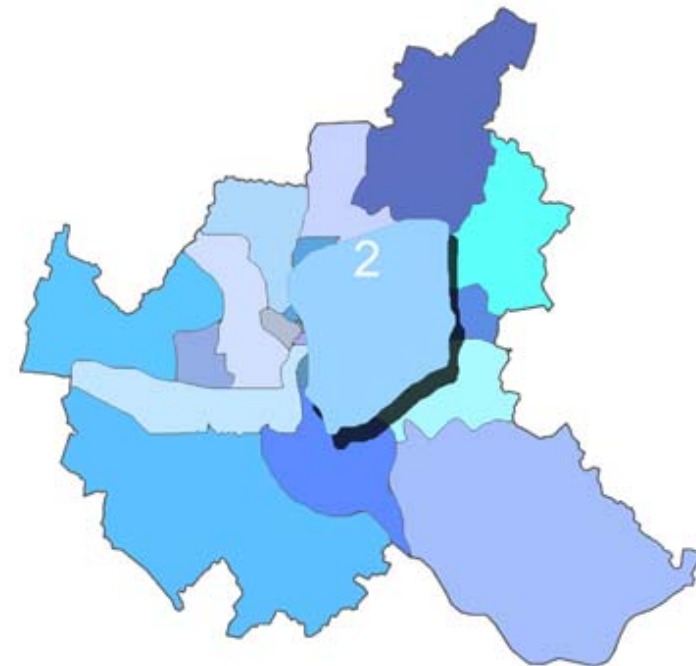
**Psychotherapeuten**

Wahlberechtigt: 27

Abgegebene gültige Stimmen: 18 / 67 Prozent

Liste 1: 6 Stimmen / 22 Prozent

Liste 2: 12 Stimmen / 44 Prozent



**Obmann** Dr. med. Christian Trabant 141 Stimmen

**Ärzte**

wahlberechtigt: 225

Abgegebene gültige Stimmen: 103 / 46 Prozent

Liste 1: 12 Stimmen / 5 Prozent

Liste 2: 40 Stimmen / 18 Prozent

Liste 3: 1 Stimme / 0 Prozent

Liste 4: 28 Stimmen / 12 Prozent

Liste 5: 10 Stimmen / 4 Prozent

Liste 6: 3 Stimmen / 1 Prozent

Liste 7: 5 Stimmen / 2 Prozent

Liste 8: 3 Stimmen / 1 Prozent

Liste 9: 1 Stimme / 0 Prozent

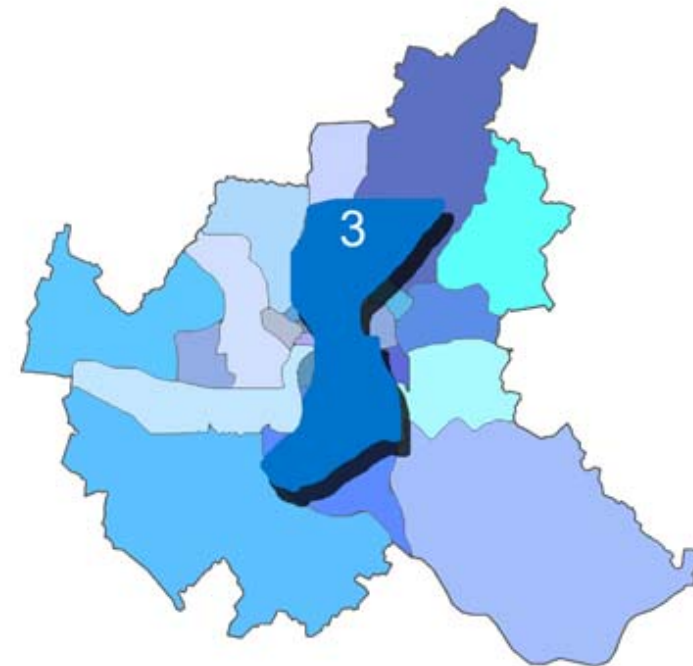
**Psychotherapeuten**

Wahlberechtigt: 69

Abgegebene gültige Stimmen: 46 / 67 Prozent

Liste 1: 27 Stimmen / 39 Prozent

Liste 2: 19 Stimmen / 28 Prozent



Kein Obmann/-frau

**Ärzte**

wahlberechtigt: 168

Abgegebene gültige Stimmen: 105 / 63 Prozent

Liste 1: 2 Stimmen / 1 Prozent

Liste 2: 46 Stimmen / 27 Prozent

Liste 3: 11 Stimmen / 7 Prozent

Liste 4: 13 Stimmen / 8 Prozent

Liste 5: 20 Stimmen / 12 Prozent

Liste 6: 4 Stimmen / 2 Prozent

Liste 7: 1 Stimme / 1 Prozent

Liste 8: 6 Stimmen / 4 Prozent

Liste 9: 2 Stimmen / 1 Prozent

**Psychotherapeuten**

Wahlberechtigt: 65

Abgegebene gültige Stimmen: 49 / 75 Prozent

Liste 1: 27 Stimmen / 42 Prozent

Liste 2: 22 Stimmen / 34 Prozent



<b>Obmann</b> Dr. med. Hauke Heintz	52 Stimmen
<b>Vertreter</b> Dr. med. Werner Feld	43 Stimmen

**Ärzte**

wahlberechtigt: 163

Abgegebene gültige Stimmen: 94 / 58 Prozent

Liste 1: 14 Stimmen / 9 Prozent

Liste 2: 29 Stimmen / 18 Prozent

Liste 3: 5 Stimmen / 3 Prozent

Liste 4: 9 Stimmen / 6 Prozent

Liste 5: 12 Stimmen / 7 Prozent

Liste 6: 9 Stimmen / 6 Prozent

Liste 7: 10 Stimmen / 6 Prozent

Liste 8: 6 Stimmen / 4 Prozent

Liste 9: 2 Stimmen / 1 Prozent

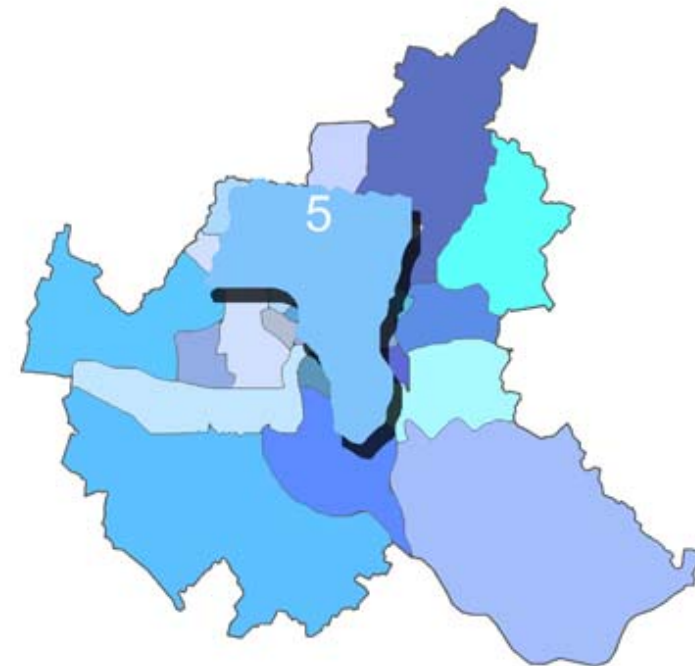
**Psychotherapeuten**

Wahlberechtigt: 25

Abgegebene gültige Stimmen: 17 / 68 Prozent

Liste 1: 10 Stimmen / 40 Prozent

Liste 2: 7 Stimmen / 28 Prozent



<b>Obmann</b> Dr. med. Kurt Stahmer	46 Stimmen
<b>Vertreter</b> Dr. med. Boje Rittich	13 Stimmen

**Ärzte**

wahlberechtigt: 83

Abgegebene gültige Stimmen: 42 / 51 Prozent

Liste 1: 5 Stimmen / 6 Prozent

Liste 2: 21 Stimmen / 25 Prozent

Liste 3: 2 Stimmen / 2 Prozent

Liste 4: 9 Stimmen / 6 Prozent

Liste 5: 12 Stimmen / 7 Prozent

Liste 6: 9 Stimmen / 6 Prozent

Liste 7: 10 Stimmen / 6 Prozent

Liste 8: 6 Stimmen / 4 Prozent

Liste 9: 0 Stimmen / 0 Prozent

**Psychotherapeuten**

Wahlberechtigt: 35

Abgegebene gültige Stimmen: 22 / 63 Prozent

Liste 1: 12 Stimmen / 34 Prozent

Liste 2: 10 Stimmen / 29 Prozent



**Obfrau** Dr. med. Friederike Windler 38 Stimmen  
**Vertreterin** Dr. med. Yvonne Gagu-Koll 35 Stimmen

**Ärzte**

wahlberechtigt: 75

Abgegebene gültige Stimmen: 52 / 69 Prozent

Liste 1: 6 Stimmen / 8 Prozent

Liste 2: 18 Stimmen / 24 Prozent

Liste 3: 5 Stimmen / 7 Prozent

Liste 4: 17 Stimmen / 23 Prozent

Liste 5: 3 Stimmen / 4 Prozent

Liste 6: 1 Stimme / 1 Prozent

Liste 7: 1 Stimme / 1 Prozent

Liste 8: 0 Stimmen / 0 Prozent

Liste 9: 1 Stimme / 1 Prozent

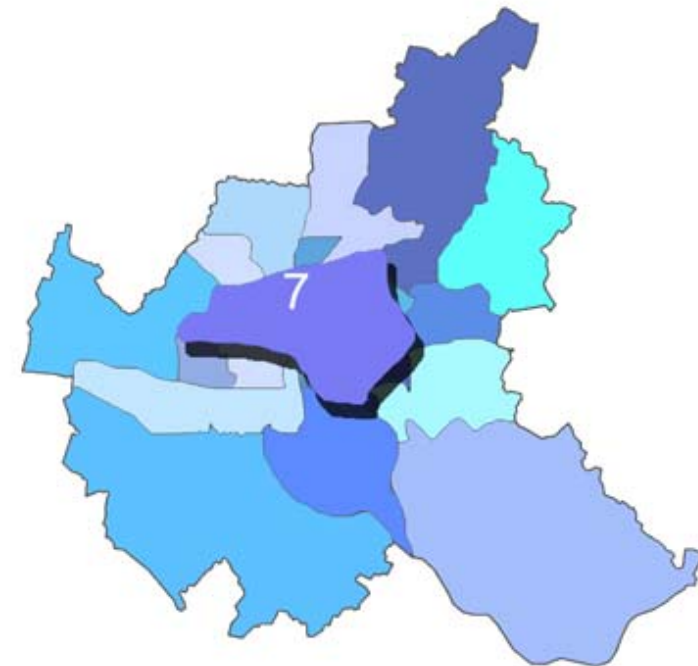
**Psychotherapeuten**

Wahlberechtigt: 49

Abgegebene gültige Stimmen: 27 / 55 Prozent

Liste 1: 10 Stimmen / 20 Prozent

Liste 2: 17 Stimmen / 35 Prozent



Kein Obmann/-frau

**Ärzte**

wahlberechtigt: 61

Abgegebene gültige Stimmen: 39 / 64 Prozent

Liste 1: 2 Stimmen / 3 Prozent

Liste 2: 8 Stimmen / 13 Prozent

Liste 3: 0 Stimmen / 0 Prozent

Liste 4: 3 Stimmen / 5 Prozent

Liste 5: 21 Stimmen / 34 Prozent

Liste 6: 3 Stimmen / 5 Prozent

Liste 7: 0 Stimmen / 0 Prozent

Liste 8: 1 Stimme / 2 Prozent

Liste 9: 1 Stimme / 2 Prozent

**Psychotherapeuten**

Wahlberechtigt: 23

Abgegebene gültige Stimmen: 14 / 61 Prozent

Liste 1: 5 Stimmen / 22 Prozent

Liste 2: 9 Stimmen / 39 Prozent



**Obmann** Dr. med. Torsten Hemker 66 Stimmen  
**Vertreter** Dr. med. Claus Fenner 56 Stimmen

**Ärzte**

wahlberechtigt: 228

Abgegebene gültige Stimmen: 116 / 51 Prozent

Liste 1: 4 Stimmen / 2 Prozent

Liste 2: 62 Stimmen / 27 Prozent

Liste 3: 15 Stimmen / 7 Prozent

Liste 4: 6 Stimmen / 3 Prozent

Liste 5: 8 Stimmen / 4 Prozent

Liste 6: 12 Stimmen / 5 Prozent

Liste 7: 2 Stimmen / 1 Prozent

Liste 8: 0 Stimmen / 0 Prozent

Liste 9: 7 Stimmen / 3 Prozent

**Psychotherapeuten**

Wahlberechtigt: 26

Abgegebene gültige Stimmen: 15 / 58 Prozent

Liste 1: 6 Stimmen / 23 Prozent

Liste 2: 9 Stimmen / 35 Prozent



<b>Obmann</b> Dr. med. Hans Ramm	39 Stimmen
<b>Vertreter</b> Dr. med. Wolfgang Herzog	24 Stimmen

**Ärzte**

wahlberechtigt: 94

Abgegebene gültige Stimmen: 50 / 53 Prozent

Liste 1: 6 Stimmen / 6 Prozent

Liste 2: 17 Stimmen / 18 Prozent

Liste 3: 3 Stimmen / 3 Prozent

Liste 4: 10 Stimmen / 11 Prozent

Liste 5: 11 Stimmen / 12 Prozent

Liste 6: 1 Stimme / 1 Prozent

Liste 7: 0 Stimmen / 0 Prozent

Liste 8: 2 Stimmen / 2 Prozent

Liste 9: 0 Stimmen / 0 Prozent

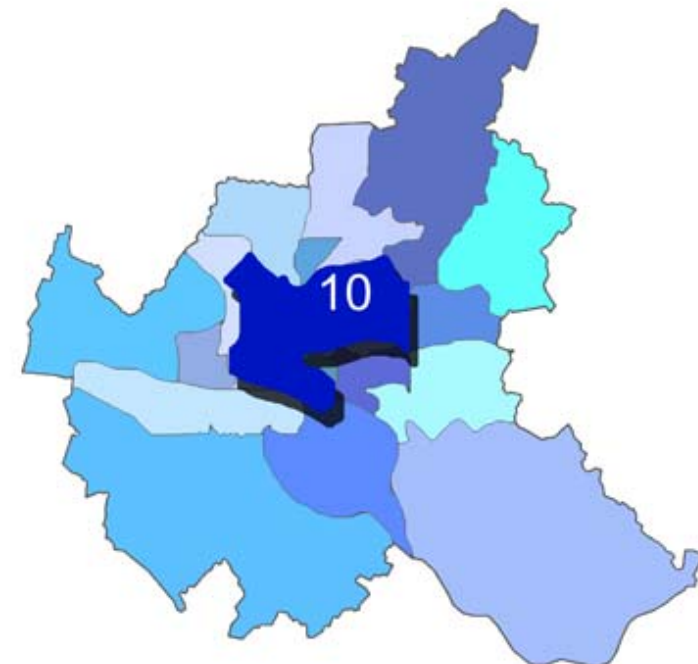
**Psychotherapeuten**

Wahlberechtigt: 19

Abgegebene gültige Stimmen: 16 / 84 Prozent

Liste 1: 3 Stimmen / 16 Prozent

Liste 2: 13 Stimmen / 68 Prozent



<b>Obmann</b> Dr. med. Joachim Weiß	43 Stimmen
<b>Vertreter</b> Dr. med. Dirk Heinrich	28 Stimmen

**Ärzte**

wahlberechtigt: 124

Abgegebene gültige Stimmen: 72 / 58 Prozent

Liste 1: 15 Stimmen / 12 Prozent

Liste 2: 33 Stimmen / 27 Prozent

Liste 3: 3 Stimmen / 2 Prozent

Liste 4: 0 Stimmen / 0 Prozent

Liste 5: 12 Stimmen / 10 Prozent

Liste 6: 5 Stimmen / 4 Prozent

Liste 7: 0 Stimmen / 0 Prozent

Liste 8: 3 Stimmen / 2 Prozent

Liste 9: 1 Stimme / 1 Prozent

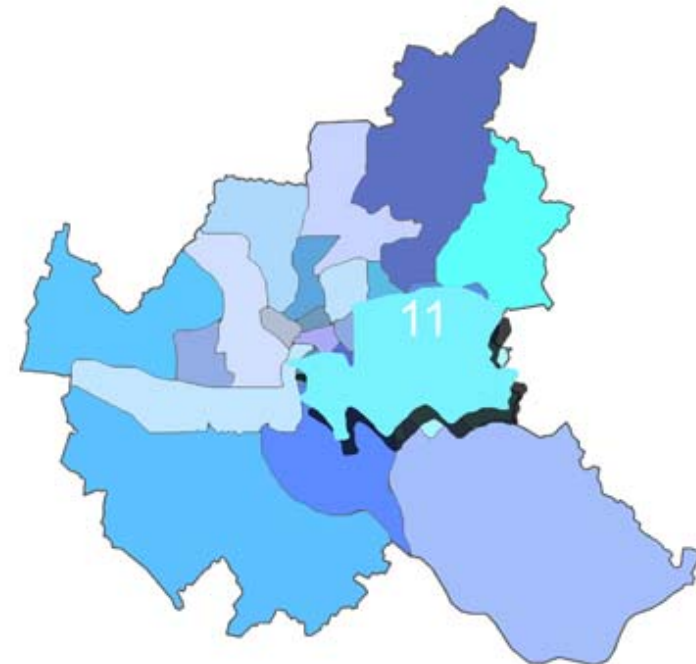
**Psychotherapeuten**

Wahlberechtigt: 5

Abgegebene gültige Stimmen: 5 / 100 Prozent

Liste 1: 2 Stimmen / 40 Prozent

Liste 2: 3 Stimmen / 60 Prozent



**Obfrau** Angela Deventer 74 Stimmen  
**Vertreter** Jürgen Vogt 24 Stimmen

**Ärzte**

wahlberechtigt: 147

Abgegebene gültige Stimmen: 95 / 65 Prozent

Liste 1: 21 Stimmen / 14 Prozent

Liste 2: 35 Stimmen / 24 Prozent

Liste 3: 3 Stimmen / 2 Prozent

Liste 4: 7 Stimmen / 5 Prozent

Liste 5: 16 Stimmen / 11 Prozent

Liste 6: 5 Stimmen / 3 Prozent

Liste 7: 0 Stimmen / 0 Prozent

Liste 8: 3 Stimmen / 2 Prozent

Liste 9: 5 Stimmen / 3 Prozent

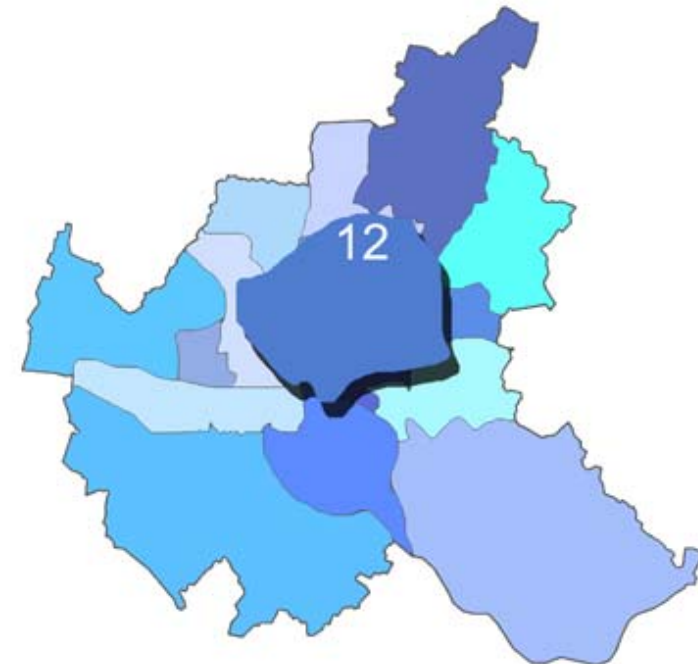
**Psychotherapeuten**

Wahlberechtigt: 49

Abgegebene gültige Stimmen: 33 / 67 Prozent

Liste 1: 13 Stimmen / 27 Prozent

Liste 2: 20 Stimmen / 41 Prozent



**Obfrau** Dr. med. Barbara Füner 67 Stimmen

**Ärzte**

wahlberechtigt: 93

Abgegebene gültige Stimmen: 62 / 67 Prozent

Liste 1: 6 Stimmen / 6 Prozent

Liste 2: 28 Stimmen / 30 Prozent

Liste 3: 3 Stimmen / 3 Prozent

Liste 4: 3 Stimmen / 3 Prozent

Liste 5: 11 Stimmen / 12 Prozent

Liste 6: 5 Stimmen / 5 Prozent

Liste 7: 3 Stimmen / 3 Prozent

Liste 8: 3 Stimmen / 3 Prozent

Liste 9: 0 Stimmen / 0 Prozent

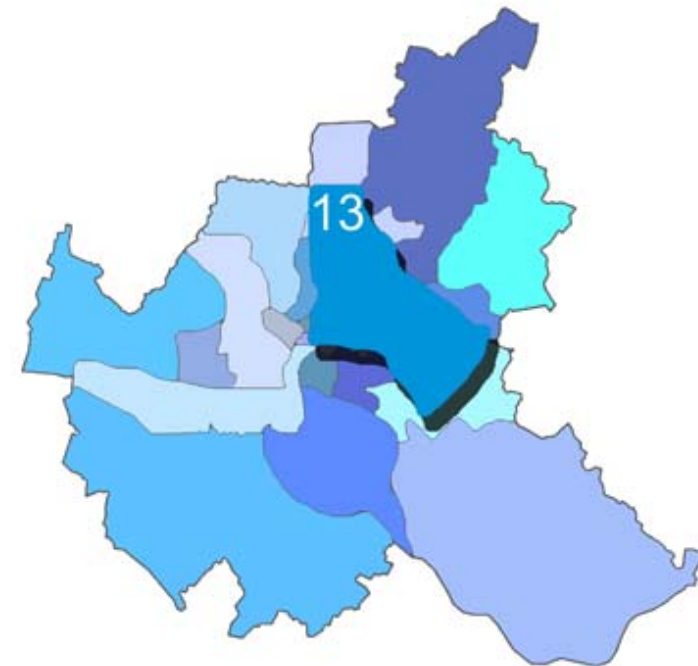
**Psychotherapeuten**

Wahlberechtigt: 7

Abgegebene gültige Stimmen: 7 / 100 Prozent

Liste 1: 6 Stimmen / 86 Prozent

Liste 2: 1 Stimmen / 14 Prozent



<b>Obmann</b> Frank Bethge	152 Stimmen
<b>Vertreter</b> Dr. med. Jens Hämling	116 Stimmen

**Ärzte**

wahlberechtigt: 368

Abgegebene gültige Stimmen: 208 / 57 Prozent

Liste 1: 19 Stimmen / 5 Prozent

Liste 2: 75 Stimmen / 20 Prozent

Liste 3: 4 Stimmen / 1 Prozent

Liste 4: 28 Stimmen / 8 Prozent

Liste 5: 36 Stimmen / 10 Prozent

Liste 6: 11 Stimmen / 3 Prozent

Liste 7: 21 Stimmen / 6 Prozent

Liste 8: 11 Stimmen / 3 Prozent

Liste 9: 3 Stimmen / 1 Prozent

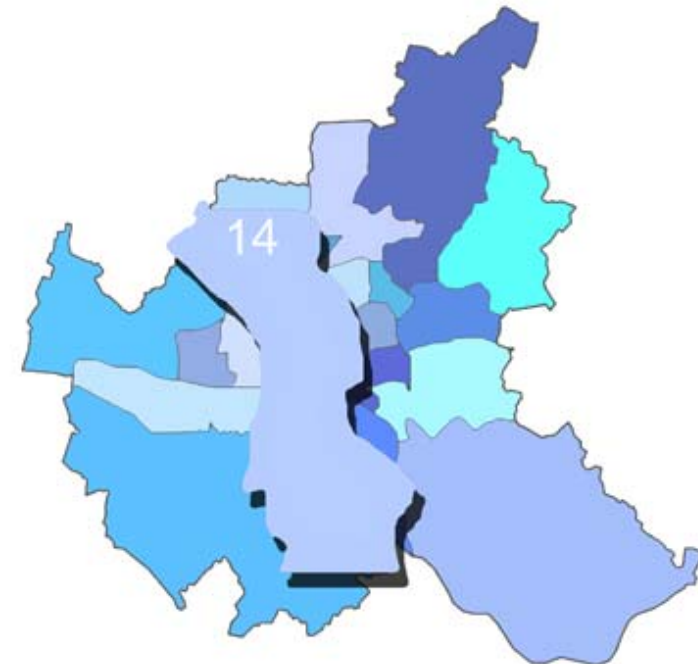
**Psychotherapeuten**

Wahlberechtigt: 123

Abgegebene gültige Stimmen: 92 / 75 Prozent

Liste 1: 31 Stimmen / 25 Prozent

Liste 2: 61 Stimmen / 50 Prozent



<b>Obmann</b> Dr. med. Ulrich Wendisch	33 Stimmen
<b>Vertreter</b> Dr. med. Hans-V. Grüber	18 Stimmen

**Ärzte**

wahlberechtigt: 85

Abgegebene gültige Stimmen: 52 / 61 Prozent

Liste 1: 5 Stimmen / 6 Prozent

Liste 2: 19 Stimmen / 22 Prozent

Liste 3: 6 Stimmen / 7 Prozent

Liste 4: 6 Stimmen / 7 Prozent

Liste 5: 5 Stimmen / 6 Prozent

Liste 6: 2 Stimmen / 2 Prozent

Liste 7: 5 Stimmen / 6 Prozent

Liste 8: 4 Stimmen / 5 Prozent

Liste 9: 0 Stimmen / 0 Prozent

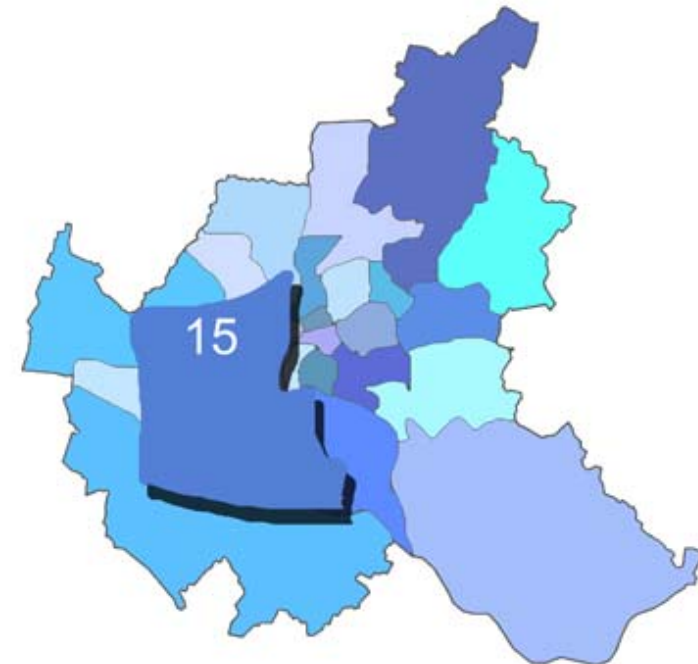
**Psychotherapeuten**

Wahlberechtigt: 14

Abgegebene gültige Stimmen: 10 / 71 Prozent

Liste 1: 8 Stimmen / 57 Prozent

Liste 2: 2 Stimmen / 14 Prozent



Kein Obmann/-frau

**Ärzte**

wahlberechtigt: 194

Abgegebene gültige Stimmen: 117 / 60 Prozent

Liste 1: 8 Stimmen / 4 Prozent

Liste 2: 36 Stimmen / 19 Prozent

Liste 3: 2 Stimmen / 1 Prozent

Liste 4: 17 Stimmen / 9 Prozent

Liste 5: 25 Stimmen / 13 Prozent

Liste 6: 11 Stimmen / 6 Prozent

Liste 7: 6 Stimmen / 3 Prozent

Liste 8: 7 Stimmen / 4 Prozent

Liste 9: 5 Stimmen / 3 Prozent

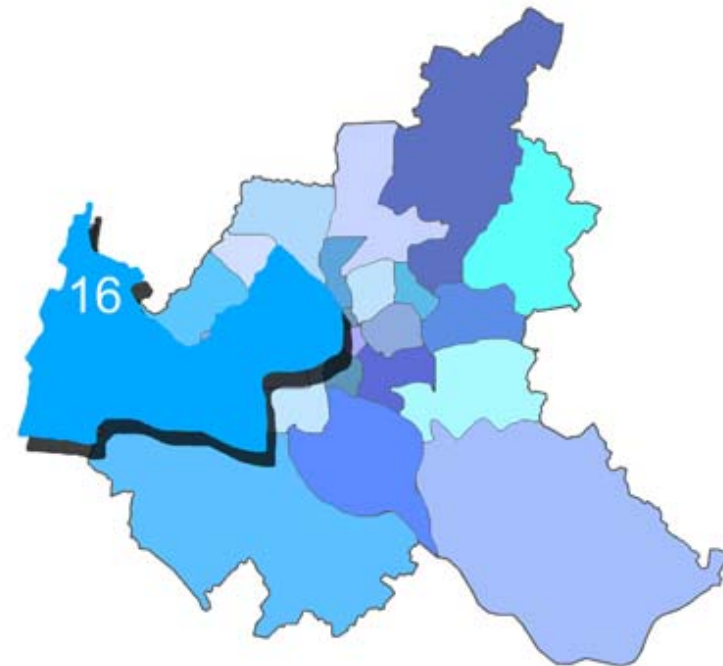
**Psychotherapeuten**

Wahlberechtigt: 36

Abgegebene gültige Stimmen: 19 / 53 Prozent

Liste 1: 8 Stimmen / 22 Prozent

Liste 2: 11 Stimmen / 31 Prozent



<b>Obmann</b> Dr. med. Elmar Schäfer	98 Stimmen
<b>Vertreter</b> Bernd Krickau	20 Stimmen

**Ärzte**

wahlberechtigt: 260

Abgegebene gültige Stimmen: 148 / 57 Prozent

Liste 1: 17 Stimmen / 7 Prozent

Liste 2: 76 Stimmen / 29 Prozent

Liste 3: 4 Stimmen / 2 Prozent

Liste 4: 8 Stimmen / 3 Prozent

Liste 5: 29 Stimmen / 11 Prozent

Liste 6: 4 Stimmen / 2 Prozent

Liste 7: 0 Stimmen / 0 Prozent

Liste 8: 9 Stimmen / 3 Prozent

Liste 9: 1 Stimme / 0 Prozent

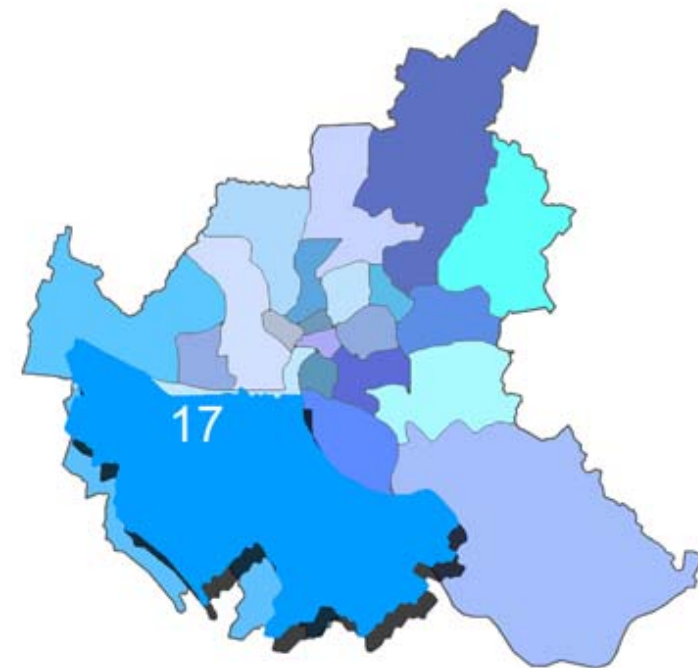
**Psychotherapeuten**

Wahlberechtigt: 36

Abgegebene gültige Stimmen: 21 / 58 Prozent

Liste 1: 7 Stimmen / 19 Prozent

Liste 2: 14 Stimmen / 39 Prozent



**Obfrau** Dr. med. Rebekka Goers 19 Stimmen  
**Vertreter** Dr. med. Wolfgang Dehoust 14 Stimmen

**Ärzte**

wahlberechtigt: 59

Abgegebene gültige Stimmen: 34 / 58 Prozent

Liste 1: 5 Stimmen / 8 Prozent

Liste 2: 9 Stimmen / 15 Prozent

Liste 3: 3 Stimmen / 5 Prozent

Liste 4: 0 Stimmen / 0 Prozent

Liste 5: 10 Stimmen / 17 Prozent

Liste 6: 4 Stimmen / 7 Prozent

Liste 7: 0 Stimmen / 0 Prozent

Liste 8: 3 Stimmen / 5 Prozent

Liste 9: 0 Stimmen / 0 Prozent

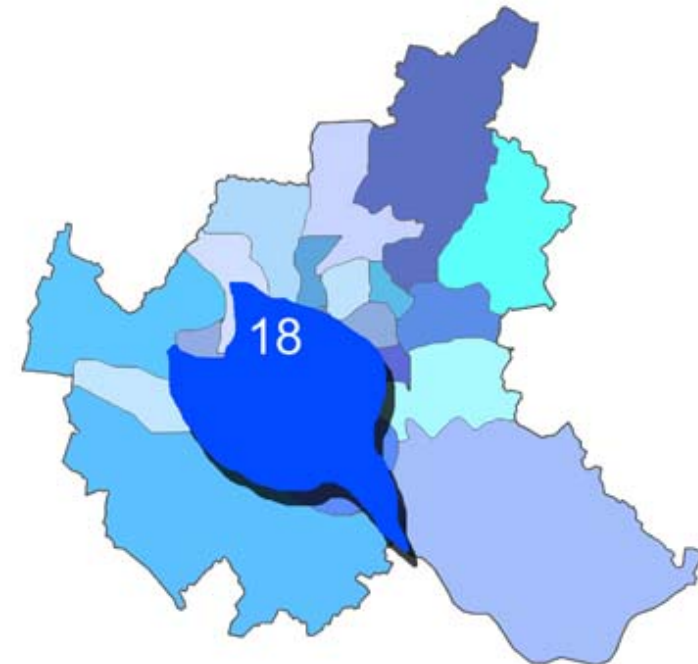
**Psychotherapeuten**

Wahlberechtigt: 2

Abgegebene gültige Stimmen: 1 / 50 Prozent

Liste 1: 1 Stimmen / 50 Prozent

Liste 2: 0 Stimmen / 0 Prozent



**Obmann** Dr. med. Sven-H. Kühn 109 Stimmen

**Ärzte**

wahlberechtigt: 201

Abgegebene gültige Stimmen: 124 / 62 Prozent

Liste 1: 12 Stimmen / 6 Prozent

Liste 2: 40 Stimmen / 20 Prozent

Liste 3: 1 Stimme / 0 Prozent

Liste 4: 15 Stimmen / 7 Prozent

Liste 5: 25 Stimmen / 12 Prozent

Liste 6: 22 Stimmen / 11 Prozent

Liste 7: 0 Stimmen / 0 Prozent

Liste 8: 8 Stimmen / 4 Prozent

Liste 9: 1 Stimme / 0 Prozent

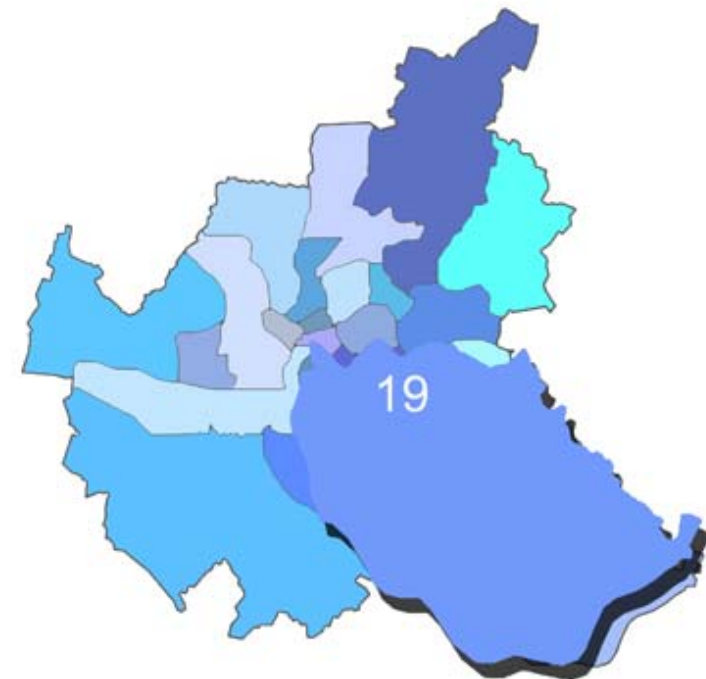
**Psychotherapeuten**

Wahlberechtigt: 16

Abgegebene gültige Stimmen: 15 / 94 Prozent

Liste 1: 7 Stimmen / 44 Prozent

Liste 2: 8 Stimmen / 50 Prozent



**Obmann** Dr. med. Thomas Begall 96 Stimmen

**Ärzte**

wahlberechtigt: 152

Abgegebene gültige Stimmen: 94 / 62 Prozent

Liste 1: 10 Stimmen / 7 Prozent

Liste 2: 47 Stimmen / 31 Prozent

Liste 3: 4 Stimmen / 3 Prozent

Liste 4: 4 Stimmen / 3 Prozent

Liste 5: 11 Stimmen / 7 Prozent

Liste 6: 11 Stimmen / 7 Prozent

Liste 7: 0 Stimmen / 0 Prozent

Liste 8: 4 Stimmen / 3 Prozent

Liste 9: 3 Stimmen / 2 Prozent

**Psychotherapeuten**

Wahlberechtigt: 25

Abgegebene gültige Stimmen: 18 / 72 Prozent

Liste 1: 8 Stimmen / 32 Prozent

Liste 2: 10 Stimmen / 40 Prozent



**Obfrau** Frau Dörte Collatz 102 Stimmen  
**Vertreterin** Frauke Drews 37 Stimmen

**Ärzte**

wahlberechtigt: 221

Abgegebene gültige Stimmen: 136 / 62 Prozent

Liste 1: 27 Stimmen / 12 Prozent

Liste 2: 43 Stimmen / 19 Prozent

Liste 3: 6 Stimmen / 3 Prozent

Liste 4: 9 Stimmen / 4 Prozent

Liste 5: 23 Stimmen / 10 Prozent

Liste 6: 6 Stimmen / 3 Prozent

Liste 7: 0 Stimmen / 0 Prozent

Liste 8: 20 Stimmen / 9 Prozent

Liste 9: 2 Stimmen / 1 Prozent

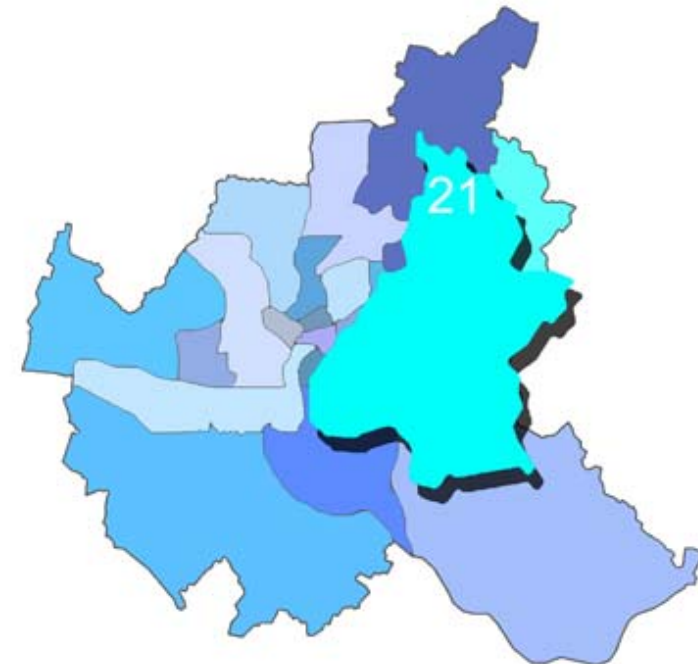
**Psychotherapeuten**

Wahlberechtigt: 25

Abgegebene gültige Stimmen: 17 / 68 Prozent

Liste 1: 7 Stimmen / 28 Prozent

Liste 2: 10 Stimmen / 40 Prozent



**Obmann** Dr. med. Rolf Eichenauer 140 Stimmen

**Ärzte**

wahlberechtigt: 255

Abgegebene gültige Stimmen: 138 / 54 Prozent

Liste 1: 18 Stimmen / 7 Prozent

Liste 2: 53 Stimmen / 21 Prozent

Liste 3: 8 Stimmen / 3 Prozent

Liste 4: 9 Stimmen / 4 Prozent

Liste 5: 20 Stimmen / 8 Prozent

Liste 6: 16 Stimmen / 6 Prozent

Liste 7: 0 Stimmen / 0 Prozent

Liste 8: 9 Stimmen / 4 Prozent

Liste 9: 5 Stimmen / 2 Prozent

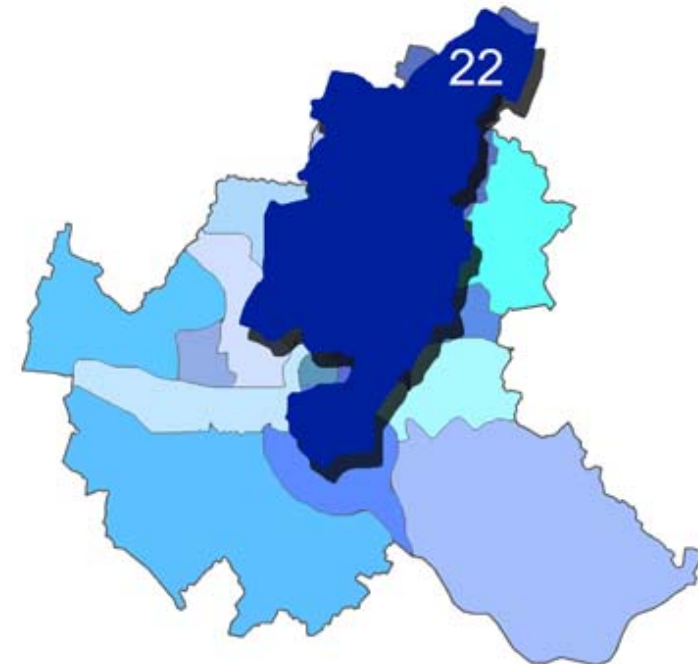
**Psychotherapeuten**

Wahlberechtigt: 32

Abgegebene gültige Stimmen: 23 / 72 Prozent

Liste 1: 10 Stimmen / 31 Prozent

Liste 2: 13 Stimmen / 41 Prozent



**Ärzte**

wahlberechtigt: 3510

Abgegebene gültige Stimmen: 2024 / 57,66 Prozent

Liste 1: 228 Stimmen / 11,26 Prozent

Liste 2: 787 Stimmen / 38,88 Prozent

Liste 3: 100 Stimmen / 4,94 Prozent

Liste 4: 221 Stimmen / 10,92 Prozent

Liste 5: 335 Stimmen / 16,55 Prozent

Liste 6: 142 Stimmen / 7,02 Prozent

Liste 7: 59 Stimmen / 2,92 Prozent

Liste 8: 111 Stimmen / 5,48 Prozent

Liste 9: 41 Stimmen / 2,03 Prozent

**Psychotherapeuten**

Wahlberechtigt: 734

Abgegebene gültige Stimmen: 501 / 68,26 Prozent

Liste 1: 225 Stimmen / 44,91 Prozent

Liste 2: 276 Stimmen / 55,09 Prozent

